

昭和大学
令和6（2024）年度
入学試験要項



SHOWA
University

令和6年度 留意事項

1. 一般選抜入試 試験場変更

以下の入試区分において、試験場が変更となります。試験場詳細は、P53~をご覧ください。

- 医学部一般選抜入試（Ⅰ期）・（Ⅱ期）一次試験
- 歯学部・薬学部・保健医療学部一般選抜入試（Ⅰ期）

2. 出願書類審査の点数化なし（総合型選抜入試を除く）※前年度継続

近年の感染症の蔓延による学校への登校制限、クラブ活動の自粛、各種資格検定試験の中止および延期等により受験生の行動が制限されたため、総合型選抜入試を除く入学試験においては、前年度と同様に、出願書類審査は行わないものとします。ただし、調査書は面接試験時の参考資料として使用するため、提出する必要があります。

総合型選抜入試については、出願書類審査を実施し、点数化します。

出願書類の詳細は、P.37~をご覧ください。

3. 保健医療学部リハビリテーション学科理学療法学専攻・作業療法学専攻の特待制度の対象者拡充 ※前年度継続

前年度と同様に、以下のとおり特待制度の対象者を拡充します。

拡充対象：保健医療学部リハビリテーション学科理学療法学専攻・作業療法学専攻の入学者のうち総合型選抜入試および学校推薦型選抜入試合格者

特待制度：初年度授業料免除

詳細は、奨学制度（P.60）をご覧ください。

4. 1年次寮生活費減額

1年次の富士吉田キャンパス寮生活費を減額します。

令和6年度入学者以降：寮生活費（1年次富士吉田キャンパスでの寮費、食費、寝具） 800,000円

【参考】令和5年度以前入学者 827,000円

学校保健安全法で出席の停止が定められている感染症に関する留意事項

試験当日、学校保健安全法で出席停止が定められている感染症（インフルエンザ、麻疹、水ぼうそう、新型コロナウイルス感染症等）に罹患し、出席停止が解除されていない者は、他の受験者や監督者等への感染のおそれがありますので、受験をご遠慮ください。

なお、上記により受験をご遠慮いただいた場合でも、原則として追試等の措置および入学検定料の返還は行いません。試験当日の体調管理については、十分に注意してください。

入学試験に関するお問い合わせ先	平日8：30～17：00（土・日・祝日、本学創立記念日11月15日、年末年始12月29日～翌年1月3日を除く） ○医学部・歯学部・薬学部・保健医療学部（看護学科編入学以外） 学事部入学支援課（旗の台キャンパス） 〒142-8555 東京都品川区旗の台1-5-8 TEL 03-3784-8026 ○保健医療学部（看護学科編入学） 学事部長津田校舎事務課（横浜キャンパス） 〒226-8555 神奈川県横浜市緑区十日市場町1865 TEL 045-985-6503
インターネット出願サイトに関するお問い合わせ先	「学び・教育」出願・申込サービス サポートセンター TEL 0120-202079
出願書類郵送後のお問い合わせ先	平日10：00～17：00（土・日・祝日、年末年始12月29日～翌年1月4日を除く） ○願書受付センター TEL 0120-788700

全学部の全入試区分において、インターネット出願となります。
インターネット出願の手順等の詳細は、P.42をご覧ください。

入学者受入方針（アドミッションポリシー）

医学部.....	03
歯学部.....	04
薬学部.....	05
保健医療学部.....	06

入学者選抜基本方針.....07

入学試験概要早見表.....13

入学試験概要

医学部.....	16
歯学部.....	18
薬学部.....	22
保健医療学部.....	26

出 願

出願資格.....	31
個別の入学資格審査について.....	34
受験上の配慮について.....	36
出願書類について.....	37
併願（同時出願）について.....	39
出願に関する注意事項.....	41
インターネット出願の手順.....	42
FAQ.....	49

受 験

入学試験に関する注意事項.....	51
試験場.....	53

合格発表.....55

入学手続

入学手続.....	56
学生納付金.....	58
学生納付金以外の費用.....	59
奨学制度.....	60

ご 案 内.....62

寄付金について/新キャンパス整備について

入学者受入方針

(アドミッションポリシー)



医系総合大学である昭和大学は
「至誠一貫」の精神を体現する医療人の育成を
目的に次のような学生を広く求めます。

- ◆常に真心を持って人に尽くす意欲と情熱のある人
- ◆チーム医療を担うための協調性と柔軟性のある人
- ◆医療や健康に関わる科学に強い興味を持つ人
- ◆自ら問題を発見し解決する積極性のある人
- ◆医療を通じた国際社会への貢献に関心のある人
- ◆1年次の全寮制共同生活・学修に積極的に取り組める人

また、各学部の入学者受入方針（アドミッションポリシー）は次の通りです



医学部

昭和大学医学部は「至誠一貫」の精神のもと、医学を通して医療の発展と国民の健康増進と福祉に真心を持って寄与する優れた人材を育成することを目的としています。

昭和大学医学部のカリキュラムを修得し、卒業時に求められる能力を達成できる学生として、日々の学修と多様な経験の中から以下の能力を身に付けている人を求めます。

1. 医師となる明確な目的意識と情熱を有する人
2. ディプロマポリシーを教育目標とする本学に対する明確な志望動機を有する人
3. 中等教育の学業において、数学や理科（物理、化学、生物）などの自然科学と英語の基礎知識を持ち、国語、社会も幅広く履修した人
4. 他者を理解し、思いやりの心を持てる人
5. 人とかかわることに興味を持ち、基本的なコミュニケーション能力を有する人
6. 知的好奇心にあふれ、新しい分野に積極的に挑戦できる人
7. 地域での医療や国際的な医療活動に興味を持つ人
8. 1年次の全寮制共同生活・学修に積極的に取り組める人

面接試験では、以下の能力を評価します。

1. 目標に向かって自主的に努力できる能力
2. 他者の考えに傾聴するとともに自身の考えを表現して相手に伝える能力
3. 相手の立場で物事を考える能力
4. 社会における自己の役割を考える能力
5. 他者との共同生活において周囲の環境に自身を合わせていくとともに、自身の要望をかなえるために周囲の環境へ働きかける能力



歯学部

昭和大学歯学部は「至誠一貫」の建学の精神のもと、歯学を通して真心と情熱をもって医療の発展と国民の健康増進と福祉に寄与する優れた人材育成することを目的としています。

昭和大学歯学部のカリキュラムを修得し、卒業時に求められる能力を達成できる学生として、日々の学修と多様な経験の中から以下の能力を入学時まで身に付けている人を求めます。

1. 歯科医師となる明確な目的意識を持つ人
2. 本学に対する明確な志望動機を有する人
3. 中等教育の学業において、数学や理科（物理、化学、生物）などの自然科学と英語の基礎知識を持ち、国語、社会も幅広く履修した人
4. 種々の学習課題に自分で計画を立てて取り組める人
5. 他者を理解し、思いやりの心を持てる人
6. 責任をもって行動できる人
7. 社会に対する十分な理解と基本的なコミュニケーション能力を持つ人
8. 1年次の全寮制共同生活・学修に積極的に取り組める人



薬学部

昭和大学薬学部は「至誠一貫」の精神のもと、薬学を通して医療の発展と国民の健康増進と福祉に真心をもって寄与する優れた人材を育成することを目的としています。

昭和大学薬部のカリキュラムを修得し、卒業時に求められる能力を達成できる学生として、日々の学修と多様な経験の中から以下の能力を身に付けている人を求めます。

1. 薬剤師となる明確な目的意識を有する人
2. 本学に対する明確な志望動機を有する人
3. 中等教育の学業において、数学や理科（物理、化学、生物）などの自然科学と英語の基礎知識を持ち、国語、社会も幅広く履修した人
4. 他者を理解し、思いやりの心を持てる人
5. 人とかかわることに関心を持ち、基本的なコミュニケーション能力を有する人
6. 知的好奇心にあふれ、新しい分野に積極的に挑戦できる人
7. 1年次の全寮制共同生活・学修に積極的に取り組める人



保健医療学部

昭和大学保健医療学部は「至誠一貫」の建学の精神のもと、「医系総合大学の特長を活かし、真心と情熱を持って保健医療の発展と国民の健康増進、福祉の向上に寄与する優れた看護師、保健師、理学療法士、作業療法士の育成」を教育目標としています。そこで保健医療学部のカリキュラムを修得し、卒業時に求められる能力を達成できる学生として日々の学修と多様な経験の中から以下の能力を入学時まで身に付けている人を求めます。

《看護学科・リハビリテーション学科共通》

1. 科学的思考の基本となる理科系科目の基礎学力を有する人
2. 医療を通じた国際貢献に関心を持ち、英語の基礎学力を有する人
3. 人間と関わることに強い関心を持ち、豊かな人間性と倫理観を有する人
4. 基本的なコミュニケーション能力を有する人
5. 1年次の全寮制共同生活・学修に積極的に取り組める人

《看護学科》

6. 論理的思考をもって看護学を探究しようとする人
7. 自分の感情・思考・行動を省みることができる人
8. 人の痛みを感じ取ることができる人

《リハビリテーション学科理学療法学専攻》

6. 理学療法を学ぶ目的が明確で、情熱のある人
7. 身体の構造や機能に関心がある人
8. 身体障がい、スポーツ、アート等における身体運動に関心がある人

《リハビリテーション学科作業療法学専攻》

6. 作業療法学を通して、人への援助に貢献したい人
7. 個人の生活に関心がある人
8. 個人の幸せ、価値観に関心がある人

入学者選抜基本方針

医学部

卒業生推薦入試

1. 学力試験

基礎学力試験において必要な学力を有するか、科目ごとではなく総合点で評価します。

2. 小論文試験

科学的思考力、良好な倫理観、課題に対する理解力および自身の考えを明確な文章で表現する力などを評価し、点数化します。

3. 面接試験

高い学修意欲、本学に対する明確な志望動機、医療に向き合う態度と倫理観、基本的なコミュニケーション能力、個性や才能などを評価し、点数化します。

4. 合否判定基準

基礎学力試験の結果が一定の基準を満たした受験者において、基礎学力試験、小論文試験、面接試験の点数を合計して順位化し、総合的に判定し合格者を決定します。高得点であっても面接試験の評価が著しく低い場合は不合格とします。

一般選抜入試（Ⅰ期・Ⅱ期）

1. 一次試験合否判定基準

学力試験の得点総計が一定水準以上の人を一次試験合格とします。科目ごとではなく総合点で評価・判定します。

2. 二次試験の評価方針

小論文試験（Ⅰ期のみ）と面接試験により行います。

・小論文試験（Ⅰ期のみ）

社会的関心事、医療・医学の関心事についての問題提起を行い、これに対する受験者の考え方を問う問題です。科学の基礎知識や高い倫理観、問題文の読解力、および自分の考えを明解な分かりやすい文章とする表現力を評価し、点数化します。

・面接試験

本学で医学を学ぶにあたっての動機や意欲のほか、医療に向き合う態度、基本的なコミュニケーション能力、個性や才能、医学に対する熱意と情熱を備えているかを評価し、点数化します。

3. 二次試験合否判定基準

〈Ⅰ期〉

一次試験、小論文試験、面接試験の点数を合計して順位化し、総合的に判定し合格者を決定します。なお合格者を決定すると同時に補欠者も決定します。高得点であっても面接試験の評価が著しく低い場合は不合格とします。

〈Ⅱ期〉

一次試験、面接試験の点数を合計して順位化し、総合的に判定し合格者を決定します。なお合格者を決定すると同時に補欠者も決定します。高得点であっても面接試験の評価が著しく低い場合は不合格とします。

医学部一般選抜入試（I期）利用の薬学部併願入試

1. 一次試験合否判定基準

学力試験の得点総計が一定水準以上の人を一次試験合格とします。科目ごとではなく総合点で評価・判定します。

2. 二次試験の評価方針

小論文試験と面接試験により行います。

・小論文試験

社会的関心事、医療・医学の関心事についての問題提起を行い、これに対する受験者の考え方を問う問題です。科学の基礎知識や高い倫理観、問題文の読解力、および自分の考えを明解な分かりやすい文章とする表現力を評価し、点数化します。

・面接試験

本学で医学（あるいは薬学）を学ぶにあたっての動機や意欲のほか、医療に向き合う態度、基本的なコミュニケーション能力、個性や才能、医学（あるいは薬学）に対する熱意と情熱を備えているかを評価し、点数化します。

3. 二次試験合否判定基準

一次試験、小論文試験、面接試験の点数を合計して順位化し、総合的に判定し合格者を決定します。なお合格者を決定すると同時に補欠者も決定します。高得点であっても面接試験の評価が著しく低い場合は不合格とします。

歯学部・薬学部・保健医療学部【総合型選抜入試】

【歯学部】

一次評価方針

1. 調査書および入学志願票：

歯学部入学への熱意と意欲、将来のビジョン、高等学校・中等教育学校等の成績や日常生活の態度を評価します。

2. 活動報告書：

学校生活や学校外での課外活動への積極性、個性や才能を評価します。

二次評価方針（一次合格者のみ）

1. 模擬授業および理解度の確認：

大学での授業に対する適応能力、態度および理解力などを評価します。

2. 面接試験：

本学に対する志望動機、学修意欲、医療従事者としての適性、責任感と倫理観、コミュニケーション能力、個性や才能などを評価します。

合否判定基準

各試験項目で一定の基準を満たした受験者において、一次、二次の点数を合計して順位化し、総合的に判定し合格者を決定します。高得点であっても評価の低い項目がある場合は不合格とします。

【薬学部】

一次評価方針

1. 書類審査：

調査書および入学志願票、その他の提出書類を用いて、薬学部入学への熱意と意欲、高等学校・中等教育学校等における学力、向上心、積極性、継続力などを評価します。

2. 小論文試験：

倫理観、科学的思考力、課題に対する理解力および自身の考えを明確な文章で表現する力などを評価します。

3. 面接試験：

本学に対する志望動機、基本的なコミュニケーション能力、医療人を目指す者としての意欲、適性などを評価します。

二次評価方針（一次合格者のみ）

グループワーク：思考力、コミュニケーション能力、協調性、積極性、態度、リーダーシップなどを評価します。

発表：表現力および説明能力などを評価します。

レポート作成：グループワークの内容を把握し、それを要約する力や、文章構成力などを評価します。

合否判定基準

一次：一次の各評価項目を総合し、一定水準以上の者を一次合格者とします。

二次：一次および二次における評価を総合し、合格者を決定します。高得点であっても評価の低い項目がある場合は不合格とします。

【保健医療学部】

一次評価方針

1. 書類審査：

調査書および入学志願票にて、保健医療学部入学への熱意と意欲、高等学校・中等教育学校における学修状況、課外活動状況、日常生活状況などを評価します。

2. 小論文試験：

課題を正確に理解し、受験者自身の考えを論理的かつ明解な文章で表現する能力を評価します。

3. 面接試験：

本学に対する志望動機、学修意欲、これまでの経験や自己アピールの具体的な内容等に加え看護師、理学療法士、作業療法士を目指す者としての資質や適性、責任感と倫理観等と共に、受験者個人の個性や才能も加味して評価します。

二次評価方針（一次合格者のみ）

グループディスカッション：

テーマに基づいて討議します。討議のプロセスを通じて、思考力、コミュニケーション能力、協調性、態度、リーダーシップ、表現力、説明能力などを評価します。

合否判定基準

一次：提出書類評価、小論文試験評価および面接試験評価を総合的に判定し、一次合格者とします。高得点であっても評価の低い項目がある場合は不合格とします。

二次：二次における種々の項目を総合的に評価し、合格者を決定します。高得点であっても評価の低い項目がある場合は不合格とします。

歯学部・薬学部・保健医療学部【学校推薦型選抜入試】

1. 学力試験

基礎学力試験において必要な学力を有するか、科目ごとではなく総合点で評価します。

2. 小論文試験

科学的思考力、良好な倫理観、課題に対する理解力および自身の考えを明確な文章で表現する力などを評価し、点数化します。

3. 面接試験

高い学修意欲、本学に対する明確な志望動機、医療に向き合う態度と倫理観、基本的なコミュニケーション能力、個性や才能などを評価し、点数化します。

4. 合否判定基準

基礎学力試験の結果が一定の基準を満たした受験者において、基礎学力試験、小論文試験、面接試験の点数を合計して順位化し、総合的に判定し合格者を決定します。高得点であっても面接試験の評価が著しく低い場合は不合格とします。

歯学部・薬学部・保健医療学部【卒業生推薦入試】

1. 学力試験

基礎学力試験において必要な学力を有するか、科目ごとではなく総合点で評価します。

2. 小論文試験

科学的思考力、良好な倫理観、課題に対する理解力および自身の考えを明確な文章で表現する力などを評価し、点数化します。

3. 面接試験

高い学修意欲、本学の理念および建学の精神に対する考え、本学で医療を学ぶにあたっての動機や意欲のほか、医療に向き合う態度と倫理観、基本的なコミュニケーション能力、個性や才能などを評価し、点数化します。

4. 合否判定基準

基礎学力試験の結果が一定の基準を満たした受験者において、基礎学力試験、小論文試験、面接試験の点数を合計して順位化し、総合的に判定し合格者を決定します。高得点であっても面接試験の評価が著しく低い場合は不合格とします。

歯学部・薬学部・保健医療学部【一般選抜入試（Ⅰ期・Ⅱ期）】

1. 学力試験

学力試験の結果に基づき、科目ごとではなく総合点で評価します。

2. 面接試験

高い学修意欲、本学に対する明確な志望動機、医療に向き合う態度と倫理観、基本的なコミュニケーション能力、個性や才能などを評価し、点数化します。

3. 合否判定基準

学力試験の結果が一定の基準を満たした受験者において、学力試験、面接試験の点数を合計して順位化し、総合的に判定し合格者を決定します。高得点であっても面接試験の評価が著しく低い場合は不合格とします。

歯学部・薬学部・保健医療学部【大学入学共通テスト利用入試】

1. 学力試験

「大学入学共通テスト」の結果に基づき、科目ごとではなく総合点で評価します。

2. 面接試験

高い学修意欲、本学に対する明確な志望動機、医療に向き合う態度と倫理観、基本的なコミュニケーション能力、個性や才能などを評価し、点数化します。

3. 合否判定基準

学力試験の結果が一定の基準を満たした受験者において、学力試験、面接試験の点数を合計して順位化し、総合的に判定し合格者を決定します。高得点であっても面接試験の評価が著しく低い場合は不合格とします。

歯学部編入学試験（2年次編入）

大学の所定単位取得者および短期大学の卒業者（卒業見込みを含む）に、歯学以外での知識や技能を活かして歯科医療における専門能力をより高める機会を提供することを目的として、2年次への編入学試験を実施します。

1. 基礎学力試験

基礎学力試験において必要な学力を有するか判定します。科目ごとではなく総合点で評価します。

2. 小論文試験

科学的思考力、良好な倫理観、課題に対する理解力及び自身の考えを明確な文章で表現する力などを評価し、点数化します。

3. 面接試験

歯科医学に対する勉学意欲と本学に対する明確な志望動機、医療に向き合う態度と倫理観、基本的なコミュニケーション能力、個性や才能などを評価し、点数化します。

4. 合否判定基準

基礎学力試験の結果が一定の基準を満たした受験者において、基礎学力試験、小論文試験、面接試験の点数を合計して順位化し、総合的に判定し合格者を決定します。高得点であっても面接試験の評価が著しく低い場合は不合格とします。

保健医療学部看護学科編入学試験（3年次編入）

看護系短期大学の卒業者（卒業見込みを含む）または看護専修学校の専門課程（3年課程）を修了した者（修了見込みを含む）に学士に必要な教養と保健師課程（学内選抜あり）を含む看護における専門能力を高める機会を提供することを目的として、3年次への編入学試験を実施します。

1. 小論文試験

小論文試験により、文章表現力、構成力などを評価し、点数化します。

2. 面接試験

面接試験により、看護学に対する高い学修意欲と本学に対する明確な志望動機のほか、協調性やコミュニケーション能力などを評価し、点数化します。

3. 合否判定基準

小論文試験、面接試験の点数を合計して順位化し、総合的に判定し合格者を決定します。高得点であっても面接試験の評価が著しく低い場合は不合格とします。

入学試験概要早見表

■募集人員

学部	学科・専攻	募集人員	総合型 選抜入試	学校推薦型 選抜入試	卒業生 推薦入試	一般選抜入試 (I期)	医学部一般選 抜入試 (I期) 利用の薬学部 併願入試	大学入学 共通テスト 利用入試	一般選抜入試 (II期)	理学療法専攻 一般選抜入試利用の 作業療法専攻 第二希望併願入試		編入学試験
										I期	II期	
医学部	医学科	110	—	2 ※特別協定校のみ	7	83	—	—	18	—	—	—
歯学部	歯学科	96 ※編入除く	10	27 ※指定校・特別協定校含む	7	42	—	5	5	—	—	2年次編入：若干名
薬学部	薬学科	200	20	46 ※指定校・特別協定校含む	10	95	4	5	20	—	—	—
保健医療学部	看護学科	95 ※編入除く	7	37 ※特別協定校含む	3	38	—	7	3	—	—	3年次編入：10名
	リハビリテーション学科 理学療法専攻	35	8	9 ※特別協定校含む	1	13	—	2	2	若干名	若干名	—
	リハビリテーション学科 作業療法専攻	25	8	6 ※特別協定校含む	1	8	—	1	1			—

■試験日

【医学部】

入試区分	出願期間 (郵送必着)	試験日		発表	入学手続期間
学校推薦型選抜入試 ※特別協定校のみ	令和5年11月 1日(水)～ 10日(金)	令和5年11月25日(土)		令和5年12月1日(金) 15:00	令和5年12月1日(金)～ 12月8日(金)
卒業生推薦入試					
一般選抜入試 (I期)	令和5年12月6日(水)～ 令和6年1月10日(水)	一次試験	令和6年2月2日(金)	令和6年2月7日(水) 12:00(正午)	—
		二次試験	令和6年2月10日(土)・11日(日)	令和6年2月13日(火) 12:00(正午)	令和6年2月13日(火)～ 2月20日(火)
一般選抜入試 (II期)	令和6年2月 1日(木)～ 2月17日(土)	一次試験	令和6年3月2日(土)	令和6年3月6日(水) 12:00(正午)	—
		二次試験	令和6年3月9日(土)	令和6年3月11日(月) 12:00(正午)	令和6年3月11日(月)～ 3月18日(月)

【歯学部・薬学部・保健医療学部】

入試区分	出願期間 (郵送必着)	試験日		発表	入学手続期間
総合型選抜入試	令和5年9月 1日(金)～ 9月15日(金)	一次	歯学部：書類審査のみ 薬・保健医療学部： 令和5年10月8日(日)	令和5年10月12日(木) 15:00	—
		二次	令和5年10月28日(土)		
学校推薦型選抜入試	令和5年11月 1日(水)～ 10日(金)	令和5年11月25日(土)		令和5年12月1日(金) 15:00	令和5年12月1日(金)～ 12月8日(金)
卒業生推薦入試					
編入学試験 (歯学部2年次、看護学 科3年次編入)					
一般選抜入試 (I期)・ リハビリテーション学 科理学療法専攻一般 選抜入試 (I期)利用の 作業療法専攻第二希 望併願入試	令和5年12月 6日(水)～ 令和6年 1月16日(火)	令和6年2月1日(木)		令和6年2月7日(水) 15:00	令和6年2月 7日(水)～ 2月14日(水)
医学部一般選抜入試 (I期)利用の薬学部 併願入試	令和5年12月 6日(水)～ 令和6年 1月10日(水)	一次試験	令和6年2月2日(金)	令和6年2月7日(水) 12:00(正午)	—
		二次試験	令和6年2月10日(土)・11日(日)	令和6年2月13日(火) 12:00(正午)	令和6年2月13日(火)～ 2月20日(火)
一般選抜入試 (II期)・ リハビリテーション学 科理学療法専攻一般 選抜入試 (II期)利用の 作業療法専攻第二希 望併願入試	令和6年2月 1日(木)～ 2月17日(土)	令和6年3月3日(日)		令和6年3月5日(火) 15:00	令和6年3月 5日(火)～ 3月12日(火)
大学入学共通テスト 利用入試	令和5年12月 6日(水)～ 令和6年 1月16日(火)	大学入学共通テスト： 令和6年1月13日(土)・14日(日)		令和6年2月7日(水) 15:00	令和6年2月 7日(水)～ 2月14日(水)
		面接：令和6年2月1日(木)			

■ 選抜方法

学部名	入試区分	選抜方法	配点
医学部	卒業生推薦入試	【基礎学力試験】 英語:コミュニケーション英語Ⅰ 数学または国語の2教科から1教科選択 数学:数学Ⅰ(データの分析を除く) 国語:国語総合(現代文のみ) 理科:3科目から2科目選択 物理(物理基礎)、化学(化学基礎)、生物(生物基礎) 【小論文】 【面接】	英語:50点 数学/国語:50点 理科:100点(1科目50点) 小論文:30点 面接:70点
	一般選抜入試(Ⅰ期)・(Ⅱ期)	【一次試験:学力試験】 英語:コミュニケーション英語Ⅰ、コミュニケーション英語Ⅱ、コミュニケーション英語Ⅲ、 英語表現Ⅰ、英語表現Ⅱ 数学または国語の2教科から1教科選択 数学:数学Ⅰ、数学Ⅱ、数学Ⅲ、数学A、数学B 国語:国語総合(現代文のみ) 理科:3科目から2科目選択 物理(物理基礎・物理)、化学(化学基礎・化学)、生物(生物基礎・生物) 【二次試験(Ⅰ期):小論文、面接】 【二次試験(Ⅱ期):面接】	【Ⅰ期】 英語:100点 数学/国語:100点 理科:200点(1科目100点) 小論文:20点 面接:100点 【Ⅱ期】 英語:100点 数学/国語:100点 理科:200点(1科目100点) 面接:100点
歯学部	総合型選抜入試	【一次】書類審査 【二次】模擬授業および理解度の確認、面接	—
	学校推薦型選抜入試	【基礎学力試験】 英語:コミュニケーション英語Ⅰ 数学または国語の2教科から1教科選択 数学:数学Ⅰ(データの分析を除く) 国語:国語総合(現代文のみ) 理科:3科目から2科目選択 物理(物理基礎)、化学(化学基礎)、生物(生物基礎) 【小論文】 【面接】	英語:50点 数学/国語:50点 理科:100点(1科目50点) 小論文:30点 面接:100点
	卒業生推薦入試	【基礎学力試験】 英語:コミュニケーション英語Ⅰ 数学または国語の2教科から1教科選択 数学:数学Ⅰ(データの分析を除く) 国語:国語総合(現代文のみ) 理科:3科目から2科目選択 物理(物理基礎)、化学(化学基礎)、生物(生物基礎) 【小論文】 【面接】	英語:50点 数学/国語:50点 理科:100点(1科目50点) 小論文:30点 面接:100点
	編入学試験(2年次編入学)	【小論文】 【面接】	英語:100点 数学/国語:100点 理科:100点 面接:100点
	一般選抜入試(Ⅰ期)・(Ⅱ期)	【学力試験】 英語:コミュニケーション英語Ⅰ、コミュニケーション英語Ⅱ、コミュニケーション英語Ⅲ、 英語表現Ⅰ 数学または国語の2教科から1教科選択 数学:数学Ⅰ(データの分析を除く)、数学Ⅱ、数学A、数学B(数列・ベクトル) 国語:国語総合(現代文のみ) 理科:3科目から1科目選択 物理(物理基礎・物理)、化学(化学基礎・化学)、生物(生物基礎・生物) ※物理の「物理」は、「原子」を除く 【面接】	英語:100点 数学/国語:100点 理科:100点 面接:100点
大学入学共通テスト 利用入試	【学力試験:大学入学共通テスト】 数学または国語の2教科から1教科選択 ※複数教科受験した場合は、高得点の教科を合否判定に使用 数学:数学Ⅰ・数学A、数学Ⅱ・数学B 国語:国語 理科:3科目から1科目選択 ※複数科目受験した場合は、高得点の科目を合否判定に使用 物理、化学、生物 外国語:英語(リスニングを含む) 【面接】	数学/国語:100点 ※満点200点を100点に換算 理科:100点 外国語:100点 ※満点200点を100点に換算 面接:100点	

■ 選抜方法

学部名	入試区分	選抜方法	配点
薬学部	総合型選抜入試	【一次】書類審査、小論文、面接 【二次】グループワーク、発表、レポート作成	—
	学校推薦型選抜入試	【基礎学力試験】 英語：コミュニケーション英語Ⅰ 数学または国語の2教科から1教科選択 数学：数学Ⅰ（データの分析を除く） 国語：国語総合（現代文のみ）	英語：100点 数学/国語：100点 理科：100点 小論文：75点 面接：75点
	卒業生推薦入試	理科：化学基礎・化学 ※[化学]は「無機物質の性質と利用」、「有機化合物の性質と利用」、「高分子化合物の性質と利用」の「天然高分子化合物」を出題範囲とする 【小論文】 【面接】	
	一般選抜入試（Ⅰ期）・（Ⅱ期）	【学力試験】 英語：コミュニケーション英語Ⅰ、コミュニケーション英語Ⅱ、コミュニケーション英語Ⅲ、英語表現Ⅰ 数学または国語の2教科から1教科選択 数学：数学Ⅰ（データの分析を除く）、数学Ⅱ、数学A、数学B（数列・ベクトル） 国語：国語総合（現代文のみ） 理科：化学基礎・化学 【面接】	英語：100点 数学/国語：100点 理科：100点 ※学力試験満点300点を100点に換算 面接：100点
	医学部一般選抜入試（Ⅰ期） 利用の薬学部併願入試	【一次試験：学力試験】 英語：コミュニケーション英語Ⅰ、コミュニケーション英語Ⅱ、コミュニケーション英語Ⅲ、 英語表現Ⅰ、英語表現Ⅱ 数学または国語の2教科から1教科選択 数学：数学Ⅰ、数学Ⅱ、数学Ⅲ、数学A、数学B 国語：国語総合（現代文のみ） 理科：3科目から2科目選択 物理（物理基礎・物理）、化学（化学基礎・化学）、生物（生物基礎・生物） 【二次試験：小論文、面接】	英語：100点 数学/国語：100点 理科：200点（1科目100点） 小論文：20点 面接：100点
	大学入学共通テスト 利用入試	【学力試験：大学入学共通テスト】 数学または国語の2教科3科目から2科目選択 ※3科目受験した場合は、高得点の2科目を合否判定に使用 数学：[数学Ⅰ・数学A]、[数学Ⅱ・数学B] 国語：[国語（古典を除く）] 理科：3科目から1科目選択 ※複数科目受験した場合は、高得点の科目を合否判定に使用 物理、化学、生物 外国語：英語（リスニングを含む） 【面接】	数学・国語：200点 理科：200点 ※満点100点を200点に換算 外国語：200点 面接：200点
保健医療学部	総合型選抜入試	【一次】書類審査、小論文、面接 【二次】グループディスカッション	—
	学校推薦型選抜入試	【基礎学力試験】 英語：コミュニケーション英語Ⅰ 数学または国語の2教科から1教科選択 数学：数学Ⅰ（データの分析を除く） 国語：国語総合（現代文のみ）	英語：50点 数学/国語：50点 理科：50点 小論文：50点 面接：50点
	卒業生推薦入試	理科：3科目から1科目選択 物理（物理基礎）、化学（化学基礎）、生物（生物基礎） 【小論文】 【面接】	
	一般選抜入試（Ⅰ期）・（Ⅱ期）	【学力試験】 英語：コミュニケーション英語Ⅰ、コミュニケーション英語Ⅱ、英語表現Ⅰ 数学または国語の2教科から1教科選択 数学：数学Ⅰ（データの分析を除く）、数学A 国語：国語総合（現代文のみ）	英語：100点 数学/国語：100点 理科：100点 面接：40点
	リハビリテーション学科理 学療法専攻一般選抜入試 （Ⅰ期）・（Ⅱ期）利用の作業療 法学専攻第二希望併願入試	理科：3科目から1科目選択 物理（物理基礎・物理）、化学（化学基礎・化学）、生物（生物基礎・生物） ※物理の「物理」は「原子」を除く 【面接】	
	大学入学共通テスト 利用入試	【学力試験：大学入学共通テスト】 数学または国語または理科の3教科から2教科選択 数学：数学Ⅰ・数学A 国語：国語（古典を除く） 理科：物理基礎、化学基礎、生物基礎から2科目または物理、化学、生物から1科目選択 ※複数教科受験した場合は、高得点の2教科を合否判定に使用 理科の基礎を付した科目は2科目で1科目として取扱う 外国語：英語（リスニングを除く） 【面接】	国語・数学・理科：200点 外国語：100点 面接：40点
	編入学試験 （看護学科3年次編入学）	【小論文】 【面接】	小論文：100点 面接：100点

入学試験概要

医学部

学校推薦型選抜入試（特別協定校のみ）

募集人員	2名 ※募集人員に満たない場合の欠員は、他の入試区分の募集人員に加えます
------	---

※出願・入学試験についての詳細は、別途、対象の高校に案内しています

卒業生推薦入試

募集人員	7名 ※募集人員に満たない場合の欠員は、他の入試区分の募集人員に加えます		
出願期間	令和5年11月1日(水)～11月10日(金) 郵送必着		
出願資格	P.32をご覧ください		
出願書類	P.37～をご覧ください		
入学検定料	60,000円		
試験日	令和5年11月25日(土)		
合格発表日	令和5年12月1日(金) 15:00		
入学手続期間	令和5年12月1日(金)～12月8日(金) 12:00(正午)まで		
選抜方法・配点	1. 基礎学力試験	【英 語】コミュニケーション英語 I	50点
		数学または国語の2教科から1教科選択 ※出願時に選択（出願後の変更は不可） 【数 学】数学 I（データの分析を除く） 【国 語】国語総合（現代文のみ）	50点
		【理 科】以下の3科目から2科目選択 ※出願時に選択（出願後の変更は不可） 物理（物理基礎）、化学（化学基礎）、生物（生物基礎）	100点
	2. 小論文		30点
3. 面接		70点	
試験時間割	入 場 時 間 7:30～8:00 基礎学力試験 8:30～10:50（140分） 小 論 文 12:00～13:00（60分） 面 接 13:30～（約15分）		
試験場（P.53参照）	昭和大学旗の台キャンパス		

※学力試験の出題科目において「思考力・判断力・表現力」を評価するため、記述式問題を出题します

一般選抜入試

	I 期	II 期
募集人員	83名 ※上位合格者83名は特待制度あり P.58、60をご覧ください	18名
出願期間	令和5年12月6日(水)～令和6年1月10日(水) 郵送必着	令和6年2月1日(木)～2月17日(土) 郵送必着
出願資格	P.33をご覧ください	
併願出願	P.39～をご覧ください	
出願書類	P.37をご覧ください	
入学検定料	60,000円	

〈一次試験〉

	I 期	II 期
試験日	令和6年2月2日(金)	令和6年3月2日(土)
合格発表日	令和6年2月7日(水) 12:00(正午)	令和6年3月6日(水) 12:00(正午)
選抜方法・配点	【英 語】コミュニケーション英語Ⅰ、コミュニケーション英語Ⅱ、コミュニケーション英語Ⅲ、英語表現Ⅰ、英語表現Ⅱ	100点
	数学または国語の2教科から1教科選択 ※出願時に選択(出願後の変更は不可) 【数 学】数学Ⅰ、数学Ⅱ、数学Ⅲ、数学A、数学B 【国 語】国語総合(現代文のみ)	100点
	【理 科】以下の3科目から2科目選択 ※出願時に選択(出願後の変更は不可) 物理(物理基礎・物理)、化学(化学基礎・化学)、生物(生物基礎・生物)	200点
試験時間割	入 場 時 間 8:00～9:00 英語・数学または国語 9:30～11:50 (140分) 理 科 13:30～15:50 (140分)	
試験場(P.53～参照)	横浜 パシフィコ横浜ノース 大阪 AP大阪茶屋町 福岡 南近代ビル ※大阪・福岡試験場について、定員を超過した場合は別試験場(横浜もしくは大阪・福岡)となります ※出願時に「横浜・大阪・福岡」を選択(出願後の変更は不可)	横浜 パシフィコ横浜ノース

※学力試験の出題科目において「思考力・判断力・表現力」を評価するため、記述式問題を出題します
※検定教科書の「発展的な学習内容」を出題する場合、設問中に補足事項等を記載するなどの配慮をします

〈二次試験〉※一次試験合格者のみ

	I 期	II 期
試験日	令和6年2月10日(土)または11日(日) ※出願時に選択(出願後の変更は不可)	令和6年3月9日(土)
合格発表日	令和6年2月13日(火) 12:00(正午)	令和6年3月11日(月) 12:00(正午)
入学手続期間	令和6年2月13日(火)～2月20日(火) 12:00(正午)まで	令和6年3月11日(月)～3月18日(月) 12:00(正午)まで
選抜方法・配点	小論文 20点	面接 100点
	面接 100点	
試験時間割	入場時間 7:50～8:20 小論文 8:40～9:40 (60分) 面接 小論文終了後(約10分)	入場時間 8:40～9:00 面接 10:00～
試験場(P.53参照)	昭和大学旗の台キャンパス	

医学部一般選抜入試 (I 期) 利用の薬学部併願入試

募集人員	薬学部：4名
------	--------

※詳細は、薬学部はP.24、および「併願(同時出願)について」はP.39～をご覧ください

歯学部

総合型選抜入試

募集人員	10名 ※募集人員に満たない場合の欠員は、他の入試区分の募集人員に加えます	
出願期間	令和5年9月1日(金)～9月15日(金) 郵送必着	
出願資格	P.31をご覧ください	
出願書類	P.37～をご覧ください	
入学検定料	50,000円	
試験日	一次 (書類審査のためのため、本学での受験なし)	二次 (一次合格者のみ) 令和5年10月28日(土)
合格発表日	一次 令和5年10月12日(木) 15:00	二次 令和5年11月1日(水) 15:00
入学手続期間	令和5年11月1日(水)～11月8日(水) 12:00(正午)まで	
選抜方法	一次	書類審査(入学志願票、活動報告書、調査書)
	二次	(※一次合格者のみ) 模擬授業および理解度の確認、面接
試験時間	二次	入 場 時 間 8:30～9:00 模 擬 授 業 (60分) 理 解 度 の 確 認 (60分) 面 接 (10分)
試験場 (P.53参照)	昭和大学旗の台キャンパス	

学校推薦型選抜入試

募集人員	27名(公募15名、指定校10名、特別協定校2名) ※募集人員に満たない場合の欠員は、他の入試区分の募集人員に加えます	
出願期間	令和5年11月1日(水)～11月10日(金) 郵送必着	
出願資格	P.31をご覧ください	
出願書類	P.37～をご覧ください	
入学検定料	50,000円	
試験日	令和5年11月25日(土)	
合格発表日	令和5年12月1日(金) 15:00	
入学手続期間	令和5年12月1日(金)～12月8日(金) 12:00(正午)まで	
選抜方法・配点	1. 基礎学力試験	【英 語】コミュニケーション英語 I 50点
		数学または国語の2教科から1教科選択 ※出願時に選択(出願後の変更は不可) 【数 学】数学 I (データの分析を除く) 50点
		【国 語】国語総合(現代文のみ) 50点
	2. 小論文 30点	
3. 面接 100点	【理 科】以下の3科目から2科目選択 ※出願時に選択(出願後の変更は不可) 物理(物理基礎)、化学(化学基礎)、生物(生物基礎)	
試験時間割	入 場 時 間 7:30～8:00 基礎学力試験 8:30～10:50 (140分) 小 論 文 12:00～13:00 (60分) 面 接 13:30～ (約10分)	
試験場 (P.53参照)	昭和大学旗の台キャンパス	

※学力試験の出題科目において「思考力・判断力・表現力」を評価するため、記述式問題を出題します

卒業生推薦入試

募集人員	7名 ※募集人員に満たない場合の欠員は、他の入試区分の募集人員に加えます	
出願期間	令和5年11月1日(水)～11月10日(金) 郵送必着	
出願資格	P.32をご覧ください	
出願書類	P.37～をご覧ください	
入学検定料	50,000円	
試験日	令和5年11月25日(土)	
合格発表日	令和5年12月1日(金) 15:00	
入学手続期間	令和5年12月1日(金)～12月8日(金) 12:00(正午)まで	
選抜方法・配点	1. 基礎学力試験	【英語】コミュニケーション英語Ⅰ 50点
		数学または国語の2教科から1教科選択 ※出願時に選択(出願後の変更は不可) 【数学】数学Ⅰ(データの分析を除く) 【国語】国語総合(現代文のみ) 50点
		【理科】以下の3科目から2科目選択 ※出願時に選択(出願後の変更は不可) 物理(物理基礎)、化学(化学基礎)、生物(生物基礎) 100点
	2. 小論文 30点	
3. 面接 100点		
試験時間割	入 場 時 間 7:30～8:00 基 礎 学 力 試 験 8:30～10:50(140分) 小 論 文 12:00～13:00(60分) 面 接 13:30～(約10分)	
試験場(P.53参照)	昭和大学旗の台キャンパス	

※学力試験の出題科目において「思考力・判断力・表現力」を評価するため、記述式問題を出题します

一般選抜入試

	I 期	II 期
募集人員	42名 ※上位合格者42名は特待制度あり P.58、60をご覧ください	5名
出願期間	令和5年12月6日(水)～令和6年1月16日(火) 郵送必着	令和6年2月1日(木)～2月17日(土) 郵送必着
出願資格	P.33をご覧ください	
併願出願	P.39～をご覧ください	
出願書類	P.37をご覧ください	
入学検定料	50,000円	
試験日	令和6年2月1日(木)	令和6年3月3日(日)
合格発表日	令和6年2月7日(水) 15:00	令和6年3月5日(火) 15:00
入学手続期間	令和6年2月7日(水)～2月14日(水) 12:00(正午)まで	令和6年3月5日(火)～3月12日(火) 12:00(正午)まで
選抜方法・配点	1. 学力試験	【英 語】コミュニケーション英語Ⅰ、コミュニケーション英語Ⅱ、コミュニケーション英語Ⅲ、英語表現Ⅰ 100点
		数学または国語の2教科から1教科選択 ※出願時に選択(出願後の変更は不可) 【数 学】数学Ⅰ(データの分析を除く)、数学Ⅱ、数学A、数学B(数列・ベクトル) 【国 語】国語総合(現代文のみ) 100点
		【理 科】以下の3科目から1科目選択 ※出願時に選択(出願後の変更は不可) 物理(物理基礎・物理)、化学(化学基礎・化学)、生物(生物基礎・生物) ※物理の「物理」は、「原子」を除く 100点
	2. 面接 100点	
試験時間割	入 場 時 間 7:00～8:00	7:30～8:00
	英語・数学または国語 8:30～10:30(120分) 理 科 11:30～12:30(60分) 面 接 13:30～(約6分)	
試験場(P.53～参照)	横浜 パシフィコ横浜ノース 大阪 AP大阪茶屋町 福岡 南近代ビル ※出願時に「横浜・大阪・福岡」を選択(出願後の変更は不可)	昭和大学旗の台キャンパス

※学力試験の出題科目において「思考力・判断力・表現力」を評価するため、記述式問題を出题します

※検定教科書の「発展的な学習内容」を出题する場合、設問中に補足事項等を記載するなどの配慮をします

大学入学共通テスト利用入試

募集人員	5名		
出願期間	令和5年12月6日(水)～令和6年1月16日(火) 郵送必着		
出願資格	P.33をご覧ください		
併願出願	P.39～をご覧ください		
出願書類	P.37～をご覧ください		
入学検定料	24,000円		
試験日	1. 学力試験 (大学入学共通テスト) 本試験 令和6年1月13日(土)・14日(日) 追試験 令和6年1月27日(土)・28日(日)		
	2. 面接 令和6年2月1日(木)		
合格発表日	令和6年2月7日(水) 15:00		
入学手続期間	令和6年2月7日(水)～2月14日(水) 12:00(正午)まで		
選抜方法・配点	1. 学力試験 (大学入学共通テスト)	数学または国語の2教科から1教科選択 【数 学】数学Ⅰ・数学A、数学Ⅱ・数学B 【国 語】国語 ※満点200点を100点に換算 ※複数教科受験した場合は、高得点の教科を合否判定に使用	100点
		【理 科】以下の3科目から1科目選択 物理、化学、生物 ※複数科目受験した場合は、高得点の科目を合否判定に使用	100点
		【外国語】英語 (リスニングを含む) ※満点200点を100点に換算	100点
	2. 面接		100点
面接試験時間割	入場時間 7:00～8:00 面 接 8:30～ (約6分) ※一般選抜入試(Ⅰ期)との併願者は、P.40「2. 面接試験について」をご覧ください		
面接試験場 (P.53～参照)	横浜 パシフィコ横浜ノース 大阪 AP大阪茶屋町 福岡 南近代ビル ※出願時に「横浜・大阪・福岡」を選択(出願後の変更は不可)		

編入学試験（2年次編入学）

募集人員	若干名		
出願期間	令和5年11月1日(水)～11月10日(金) 郵送必着		
出願資格	P.32をご覧ください		
出願書類	P.37～をご覧ください		
入学検定料	50,000円		
試験日	令和5年11月25日(土)		
合格発表日	令和5年12月1日(金) 15:00		
入学手続期間	令和5年12月1日(金)～12月8日(金) 12:00(正午)まで		
選抜方法・配点	1. 基礎学力試験	【英 語】コミュニケーション英語 I	50点
		数学または国語の2教科から1教科選択 ※出願時に選択(出願後の変更は不可) 【数 学】数学 I (データの分析を除く) 【国 語】国語総合(現代文のみ)	50点
		【理 科】以下の3科目から2科目選択 ※出願時に選択(出願後の変更は不可) 物理(物理基礎)、化学(化学基礎)、生物(生物基礎)	100点
	2. 小論文		30点
	3. 面接		100点
試験時間割	入 場 時 間 7:30～8:00 基礎学力試験 8:30～10:50 (140分) 小 論 文 12:00～13:00 (60分) 面 接 13:30～ (約15分)		
試験場 (P.53参照)	昭和大学旗の台キャンパス		

※学力試験の出題科目において「思考力・判断力・表現力」を評価するため、記述式問題を出题します

薬学部

総合型選抜入試

募集人員	20名 ※募集人員に満たない場合の欠員は、他の入試区分の募集人員に加えます	
出願期間	令和5年9月1日(金)～9月15日(金) 郵送必着	
出願資格	P.31をご覧ください	
出願書類	P.37～をご覧ください	
入学検定料	35,000円	
試験日	一次 令和5年10月8日(日)	二次 (一次合格者のみ) 令和5年10月28日(土)
合格発表日	一次 令和5年10月12日(木) 15:00	二次 令和5年11月1日(水) 15:00
入学手続期間	令和5年11月1日(水)～11月8日(水) 12:00(正午)まで	
選抜方法	一次	書類審査、小論文、面接
	二次	(※一次合格者のみ) グループワーク、発表、レポート作成
試験時間割	一次	入場時間 8:30～9:00 小論文 (90分) 面接 (約12分)
	二次	入場時間 8:30～9:00 グループワーク (90分) 発表 (60分) レポート作成 (60分)
試験場 (P.53参照)	昭和大学旗の台キャンパス	

学校推薦型選抜入試

募集人員	46名 (公募20名、指定校20名、特別協定校6名) ※募集人員に満たない場合の欠員は、他の入試区分の募集人員に加えます	
出願期間	令和5年11月1日(水)～11月10日(金) 郵送必着	
出願資格	P.31をご覧ください	
出願書類	P.37～をご覧ください	
入学検定料	35,000円	
試験日	令和5年11月25日(土)	
合格発表日	令和5年12月1日(金) 15:00	
入学手続期間	令和5年12月1日(金)～12月8日(金) 12:00(正午)まで	
選抜方法・配点	1. 基礎学力試験	【英語】コミュニケーション英語Ⅰ 100点
		数学または国語の2教科から1教科選択 ※出願時に選択 (出願後の変更は不可) 【数学】数学Ⅰ (データの分析を除く) 【国語】国語総合 (現代文のみ) 100点
		【理科】化学基礎・化学 ※【化学】は「無機物質の性質と利用」、「有機化合物の性質と利用」、「高分子化合物の性質と利用」の「天然高分子化合物」を出題範囲とする 100点
	2. 小論文 75点	
	3. 面接 75点	
試験時間割	入場時間 7:30～8:00 基礎学力試験 8:30～10:50 (140分) 小論文 12:00～13:00 (60分) 面接 13:30～ (約10分)	
試験場 (P.53参照)	昭和大学旗の台キャンパス	

※学力試験の出題科目において「思考力・判断力・表現力」を評価するため、記述式問題を出題します

卒業生推薦入試

募集人員	10名 ※募集人員に満たない場合の欠員は、他の入試区分の募集人員に加えます	
出願期間	令和5年11月1日(水)～11月10日(金) 郵送必着	
出願資格	P.32をご覧ください	
出願書類	P.37～をご覧ください	
入学検定料	35,000円	
試験日	令和5年11月25日(土)	
合格発表日	令和5年12月1日(金) 15:00	
入学手続期間	令和5年12月1日(金)～12月8日(金) 12:00(正午)まで	
選抜方法・配点	1. 基礎学力試験	【英 語】コミュニケーション英語Ⅰ 100点
		数学または国語の2教科から1教科選択 ※出願時に選択(出願後の変更は不可) 【数 学】数学Ⅰ(データの分析を除く) 【国 語】国語総合(現代文のみ) 100点
		【理 科】化学基礎・化学 ※「化学」は「無機物質の性質と利用」、「有機化合物の性質と利用」、「高分子化合物の性質と利用」の「天然高分子化合物」を出題範囲とする 100点
	2. 小論文 75点	
3. 面接 75点		
試験時間割	入 場 時 間 7:30～8:00 基礎学力試験 8:30～10:50(140分) 小 論 文 12:00～13:00(60分) 面 接 13:30～(約10分)	
試験場(P.53参照)	昭和大学旗の台キャンパス	

※学力試験の出題科目において「思考力・判断力・表現力」を評価するため、記述式問題を出題します

一般選抜入試

	I 期	II 期
募集人員	95名 ※上位合格者95名は特待制度あり P.58、60をご覧ください	20名
出願期間	令和5年12月6日(水)～令和6年1月16日(火) 郵送必着	令和6年2月1日(木)～2月17日(土) 郵送必着
出願資格	P.33をご覧ください	
併願出願	P.39～をご覧ください	
出願書類	P.37をご覧ください	
入学検定料	35,000円	
試験日	令和6年2月1日(木)	令和6年3月3日(日)
合格発表日	令和6年2月7日(水) 15:00	令和6年3月5日(火) 15:00
入学手続期間	令和6年2月7日(水)～2月14日(水) 12:00(正午)まで	令和6年3月5日(火)～3月12日(火) 12:00(正午)まで
選抜方法・配点	1. 学力試験	【英 語】コミュニケーション英語Ⅰ、コミュニケーション英語Ⅱ、コミュニケーション英語Ⅲ、英語表現Ⅰ 100点
		数学または国語の2教科から1教科選択 ※出願時に選択(出願後の変更は不可) 【数 学】数学Ⅰ(データの分析を除く)、数学Ⅱ、数学A、数学B(数列・ベクトル) 【国 語】国語総合(現代文のみ) 100点
		【理 科】化学基礎・化学 100点
	2. 面接 100点	
試験時間割	入 場 時 間 7:00～8:00	7:30～8:00
	英語・数学または国語 8:30～10:30(120分) 理 科 11:30～12:30(60分) 面 接 13:30～(約6分)	
試験場(P.53～参照)	横浜 パシフィコ横浜ノース 大阪 AP大阪茶屋町 福岡 南近代ビル ※出願時に「横浜・大阪・福岡」を選択(出願後の変更は不可)	昭和大学旗の台キャンパス

※学力試験の出題科目において「思考力・判断力・表現力」を評価するため、記述式問題を出題します

※検定教科書の「発展的な学習内容」を出題する場合、設問中に補足事項等を記載するなどの配慮をします

※学力試験は、満点300点を100点に換算します。

医学部一般選抜入試（I期）利用の薬学部併願入試

募集人員	4名
出願期間	令和5年12月6日(水)～令和6年1月10日(水) 郵送必着
出願資格	P.33をご覧ください
併願出願	P.39～をご覧ください
出願書類	P.37をご覧ください
入学検定料	医学部・薬学部併願：70,000円

〈一次試験〉

試験日	令和6年2月2日(金)		
合格発表日	令和6年2月7日(水) 12:00(正午)		
選抜方法・配点	学力試験	【英 語】コミュニケーション英語Ⅰ、コミュニケーション英語Ⅱ、コミュニケーション英語Ⅲ、英語表現Ⅰ、英語表現Ⅱ	100点
		【数 学】数学Ⅰ、数学Ⅱ、数学Ⅲ、数学A、数学B 【国 語】国語総合(現代文のみ)	100点
		【理 科】以下の3科目から2科目選択 ※出願時に選択(出願後の変更は不可) 物理(物理基礎・物理)、化学(化学基礎・化学)、生物(生物基礎・生物)	200点
試験時間割	入 場 時 間 8:00～9:00 英語・数学または国語 9:30～11:50(140分) 理 科 13:30～15:50(140分)		
試験場(P.53～参照)	横浜 パシフィコ横浜ノース 大阪 AP大阪茶屋町 福岡 南近代ビル ※大阪・福岡試験場について、定員を超過した場合は別試験場(横浜もしくは大阪・福岡)となります ※出願時に「横浜・大阪・福岡」を選択(出願後の変更は不可)		

※学力試験の出題科目において「思考力・判断力・表現力」を評価するため、記述式問題を出題します

※検定教科書の「発展的な学習内容」を出題する場合、設問中に補足事項等を記載するなどの配慮をします

〈二次試験〉 ※一次試験合格者のみ

試験日	令和6年2月10日(土)または11日(日) ※出願時に選択(出願後の変更は不可)		
合格発表日	令和6年2月13日(火) 12:00(正午)		
入学手続期間	令和6年2月13日(火)～2月20日(火) 12:00(正午)まで		
選抜方法・配点	小論文		20点
	面接		100点
試験時間割	入場時間 7:50～8:20 小論文 8:40～9:40(60分) 面接 小論文終了後(約10分)		
試験場(P.53参照)	昭和大学旗の台キャンパス		

大学入学共通テスト利用入試

募集人員	5名		
出願期間	令和5年12月6日(水)～令和6年1月16日(火) 郵送必着		
出願資格	P.33をご覧ください		
併願出願	P.39～をご覧ください		
出願書類	P.37～をご覧ください		
入学検定料	19,000円		
試験日	1. 学力試験 (大学入学共通テスト) 本試験 令和6年1月13日(土)・14日(日) 追試験 令和6年1月27日(土)・28日(日)		
	2. 面接 令和6年2月1日(木)		
合格発表日	令和6年2月7日(水) 15:00		
入学手続期間	令和6年2月7日(水)～2月14日(水) 12:00(正午)まで		
選抜方法・配点	1. 学力試験 (大学入学共通テスト)	数学または国語の2教科3科目から2科目選択 【数 学】「数学Ⅰ・数学A」、「数学Ⅱ・数学B」 【国 語】「国語(古典を除く)」 ※3科目受験した場合は、高得点の2科目を合否判定に使用	200点
		【理 科】以下の3科目から1科目選択 物理、化学、生物 ※複数科目受験した場合は、高得点の科目を合否判定に使用 ※満点100点を200点に換算	200点
		【外国語】英語(リスニングを含む)	200点
	2. 面接		200点
面接試験時間割	入場時間 7:00～8:00 面接 8:30～ (約6分) ※一般選抜入試(1期)との併願者は、P.40「2. 面接試験について」をご覧ください		
面接試験場 (P.53～参照)	横浜 パシフィコ横浜ノース 大阪 AP大阪茶屋町 福岡 南近代ビル ※出願時に「横浜・大阪・福岡」を選択(出願後の変更は不可)		

保健医療学部

総合型選抜入試

募集人員	看護学 科：7名 リハビリテーション学科 理学療法専攻：8名 ※合格者は特待制度あり P.58、60をご覧ください リハビリテーション学科 作業療法専攻：8名 ※合格者は特待制度あり P.58、60をご覧ください ※募集人員に満たない場合の欠員は、他の入試区分の募集人員に加え	
出願期間	令和5年9月1日(金)～9月15日(金) 郵送必着	
出願資格	P.31をご覧ください	
出願書類	P.37～をご覧ください	
入学検定料	35,000円	
試験日	一次 令和5年10月8日(日)	二次(一次合格者のみ) 令和5年10月28日(土)
合格発表日	一次 令和5年10月12日(木) 15:00	二次 令和5年11月1日(水) 15:00
入学手続期間	令和5年11月1日(水)～11月8日(水) 12:00(正午)まで	
選抜方法	一次	書類審査、小論文、面接
	二次	(※一次合格者のみ) グループディスカッション
試験時間割	一次	入場時間 8:30～9:00 小論文(60分) 面接(約10分)
	二次	入場時間 8:30～9:00 グループディスカッション(120分)
試験場(P.53参照)	昭和大学旗の台キャンパス	

学校推薦型選抜入試

募集人員	看護学 科：37名(公募31名、特別協定校6名) リハビリテーション学科 理学療法専攻：9名(公募7名、特別協定校2名) ※合格者は特待制度あり P.58、60をご覧ください リハビリテーション学科 作業療法専攻：6名(公募4名、特別協定校2名) ※合格者は特待制度あり P.58、60をご覧ください ※募集人員に満たない場合の欠員は、他の入試区分の募集人員に加え	
出願期間	令和5年11月1日(水)～11月10日(金) 郵送必着	
出願資格	P.31をご覧ください	
出願書類	P.37～をご覧ください	
入学検定料	35,000円	
試験日	令和5年11月25日(土)	
合格発表日	令和5年12月1日(金) 15:00	
入学手続期間	令和5年12月1日(金)～12月8日(金) 12:00(正午)まで	
選抜方法・配点	1. 基礎学力試験	【英語】コミュニケーション英語Ⅰ 50点
		数学または国語の2教科から1教科選択 ※出願時に選択(出願後の変更は不可) 【数学】数学Ⅰ(データの分析を除く) 【国語】国語総合(現代文のみ) 50点
		【理科】以下の3科目から1科目選択 ※出願時に選択(出願後の変更は不可) 物理(物理基礎)、化学(化学基礎)、生物(生物基礎) 50点
	2. 小論文 50点	
3. 面接 50点		
試験時間割	入場時間 7:30～8:00 基礎学力試験 8:30～10:50(140分) 小論文 12:00～13:00(60分) 面接 13:30～(約10分)	
試験場(P.53参照)	昭和大学旗の台キャンパス	

※学力試験の出題科目において「思考力・判断力・表現力」を評価するため、記述式問題を出題します

卒業生推薦入試

募集人員	看護学 科：3名 リハビリテーション学科 理学療法専攻：1名 リハビリテーション学科 作業療法専攻：1名 ※募集人員に満たない場合の欠員は、他の入試区分の募集人員に加え		
出願期間	令和5年11月1日(水)～11月10日(金) 郵送必着		
出願資格	P.32をご覧ください		
出願書類	P.37～をご覧ください		
入学検定料	35,000円		
試験日	令和5年11月25日(土)		
合格発表日	令和5年12月1日(金) 15:00		
入学手続期間	令和5年12月1日(金)～12月8日(金) 12:00(正午)まで		
選抜方法・配点	1. 基礎学力試験	【英語】コミュニケーション英語Ⅰ	50点
		数学または国語の2教科から1教科選択 ※出願時に選択(出願後の変更は不可) 【数学】数学Ⅰ(データの分析を除く) 【国語】国語総合(現代文のみ)	50点
		【理科】以下の3科目から1科目選択 ※出願時に選択(出願後の変更は不可) 物理(物理基礎)、化学(化学基礎)、生物(生物基礎)	50点
	2. 小論文	50点	
3. 面接	50点		
試験時間割	入場時間 7:30～8:00 基礎学力試験 8:30～10:50(140分) 小論文 12:00～13:00(60分) 面接 13:30～(約10分)		
試験場(P.53参照)	昭和大学旗の台キャンパス		

※学力試験の出題科目において「思考力・判断力・表現力」を評価するため、記述式問題を出題します

一般選抜入試

	I期	II期	
募集人員	看護学 科：38名 ※上位合格者38名は特待制度あり P.58、60をご覧ください リハビリテーション学科 理学療法専攻：13名 ※上位合格者13名は特待制度あり P.58、60をご覧ください リハビリテーション学科 作業療法専攻：8名 ※上位合格者8名は特待制度あり P.58、60をご覧ください	看護学 科：3名 リハビリテーション学科 理学療法専攻：2名 リハビリテーション学科 作業療法専攻：1名	
出願期間	令和5年12月6日(水)～令和6年1月16日(火) 郵送必着	令和6年2月1日(木)～2月17日(土) 郵送必着	
出願資格	P.33をご覧ください		
併願出願	P.39～をご覧ください		
出願書類	P.37をご覧ください		
入学検定料	35,000円		
試験日	令和6年2月1日(木)	令和6年3月3日(日)	
合格発表日	令和6年2月7日(水) 15:00	令和6年3月5日(火) 15:00	
入学手続期間	令和6年2月7日(水)～2月14日(水) 12:00(正午)まで	令和6年3月5日(火)～3月12日(火) 12:00(正午)まで	
選抜方法・配点	1. 学力試験	【英語】コミュニケーション英語Ⅰ、コミュニケーション英語Ⅱ、英語表現Ⅰ	100点
		数学または国語の2教科から1教科選択 ※出願時に選択(出願後の変更は不可) 【数学】数学Ⅰ(データの分析を除く)、数学A 【国語】国語総合(現代文のみ)	100点
		【理科】以下の3科目から1科目選択 ※出願時に選択(出願後の変更は不可) 物理(物理基礎・物理)、化学(化学基礎・化学)、生物(生物基礎・生物) ※物理の『物理』は『原子』を除く	100点
2. 面接	40点		
試験時間割	入場時間 7:00～8:00	7:30～8:00	
	英語・数学または国語 8:30～10:30(120分) 理科 11:30～12:30(60分) 面接 13:30～(約6分)		
試験場(P.53～参照)	横浜 パシフィコ横浜ノース 大阪 AP大阪茶屋町 福岡 南近代ビル ※出願時に「横浜・大阪・福岡」を選択(出願後の変更は不可)	昭和大学旗の台キャンパス	

※学力試験の出題科目において「思考力・判断力・表現力」を評価するため、記述式問題を出題します
※検定教科書の「発展的な学習内容」を出題する場合、設問中に補足事項等を記載するなどの配慮をします

リハビリテーション学科理学療法学専攻一般選抜入試利用の作業療法学専攻第二希望併願入試

	I 期	II 期	
募集人員	若干名	若干名	
出願期間	令和5年12月6日(水)～令和6年1月16日(火) 郵送必着	令和6年2月1日(木)～2月17日(土) 郵送必着	
出願資格	P.33をご覧ください		
併願出願	P.39～をご覧ください		
出願書類	P.37をご覧ください		
入学検定料	50,000円		
試験日	令和6年2月1日(木)	令和6年3月3日(日)	
合格発表日	令和6年2月7日(水) 15:00	令和6年3月5日(火) 15:00	
入学手続期間	令和6年2月7日(水)～2月14日(水) 12:00(正午)まで	令和6年3月5日(火)～3月12日(火) 12:00(正午)まで	
選抜方法・配点	1. 学力試験	【英 語】コミュニケーション英語Ⅰ、コミュニケーション英語Ⅱ、英語表現Ⅰ	100点
		数学または国語の2教科から1教科選択 ※出願時に選択(出願後の変更は不可) 【数 学】数学Ⅰ(データの分析を除く)、数学A 【国 語】国語総合(現代文のみ)	100点
		【理 科】以下の3科目から1科目選択 ※出願時に選択(出願後の変更は不可) 物理(物理基礎・物理)、化学(化学基礎・化学)、生物(生物基礎・生物) ※物理の『物理』は『原子』を除く	100点
	2. 面接		40点
試験時間割	入 場 時 間	7:00～8:00	7:30～8:00
	英語・数学または国語 理 科 面 接	8:30～10:30(120分) 11:30～12:30(60分) 13:30～(約6分)	
試験場(P.53～参照)	横浜 パシフィコ横浜ノース 大阪 AP大阪茶屋町 福岡 南近代ビル ※出願時に「横浜・大阪・福岡」を選択(出願後の変更は不可)	昭和大学旗の台キャンパス	

※学力試験の出題科目において「思考力・判断力・表現力」を評価するため、記述式問題を出題します

※検定教科書の「発展的な学習内容」を出題する場合、設問中に補足事項等を記載するなどの配慮をします

大学入学共通テスト利用入試

募集人員	看護学 科：7名 リハビリテーション学科 理学療法専攻：2名 リハビリテーション学科 作業療法専攻：1名		
出願期間	令和5年12月6日(水)～令和6年1月16日(火) 郵送必着		
出願資格	P.33をご覧ください		
併願出願	P.39～をご覧ください		
出願書類	P.37～をご覧ください		
入学検定料	17,000円		
試験日	1. 学力試験 (大学入学共通テスト) 本試験 令和6年1月13日(土)・14日(日) 追試験 令和6年1月27日(土)・28日(日) 2. 面接 令和6年2月1日(木)		
合格発表日	令和6年2月7日(水) 15:00		
入学手続期間	令和6年2月7日(水)～2月14日(水) 12:00(正午)まで		
選抜方法・配点	1. 学力試験 (大学入学共通テスト)	数学または国語または理科の3教科から2教科選択 【数 学】数学Ⅰ・数学A 【国 語】国語(古典を除く) 【理 科】物理基礎、化学基礎、生物基礎から2科目または物理、化学、生物から1科目選択 ※複数教科受験した場合は、高得点の2教科を合否判定に使用 理科の基礎を付した科目は2科目で1科目として取扱う	200点
		【外国語】英語(リスニングを除く)	100点
	2. 面接		40点
面接試験時間割	入場時間 7:00～8:00 面 接 8:30～ (約6分) ※一般選抜入試(Ⅰ期)との併願者は、P.40「2. 面接試験について」をご覧ください		
面接試験場 (P.53～参照)	横浜 パシフィコ横浜ノース 大阪 AP大阪茶屋町 福岡 南近代ビル ※出願時に「横浜・大阪・福岡」を選択(出願後の変更は不可)		

編入学試験（看護学科3年次編入学）

募集人員	10名	
出願期間	令和5年11月1日(水)～11月10日(金) 郵送必着	
出願資格	P.32をご覧ください	
出願書類	P.37～をご覧ください	
入学検定料	35,000円	
試験日	令和5年11月25日(土)	
合格発表日	令和5年12月1日(金) 15:00	
入学手続期間	令和5年12月1日(金)～12月8日(金) 12:00(正午)まで	
選抜方法・配点	1. 小論文	100点
	2. 面接	100点
試験時間割	入場時間 7:30～8:00 小論文 8:30～9:20 (50分) 面接 9:50～ (約10分)	
試験場 (P.53参照)	昭和大学旗の台キャンパス	

出願資格

総合型選抜入試（歯学部・薬学部）

本学を専願し、下記のいずれかの資格を有する者。合格した場合、入学を確約できる者。

1	高等学校または中等教育学校を令和5年3月に卒業した者、もしくは令和6年3月卒業見込みの者
2	通常の課程による12年の学校教育を令和5年3月に修了した者、または令和6年3月修了見込みの者
3	高等学校を卒業した者と同等以上の学力があると認められる者で、令和4年4月以降にこれに該当する者、または令和6年3月までにこれに該当する見込みの者
	① 外国において学校教育における12年の課程を令和5年3月に修了した者、または令和6年3月31日までに修了見込みの者、もしくはこれらに準ずる者で文部科学大臣の指定した者
	② 文部科学大臣が高等学校の課程と同等の課程を有するものとして認定した在外教育施設の当該課程を令和5年3月に修了した者、もしくは令和6年3月31日までに修了見込みの者
	③ 文部科学大臣の指定した者
	④ 外国の大学入学資格である国際バカロレア、アビトゥア、パカロレア、GCEALレベルを保有する者、または国際的な評価団体の認定を受けた教育施設の12年の課程を修了した者
	⑤ 文部科学大臣が行う高等学校卒業程度認定試験に合格した者、または令和6年3月31日までに合格見込みの者で、令和6年3月31日までに18歳に達する者（大学入学資格検定に合格した者を含む）
⑥ 専修学校の高等課程を令和5年3月に修了した者、または令和6年3月31日までに修了見込みの者（文部科学大臣が定める基準を満たす者に限る）	
4	本学において、個別の入学資格審査により、高等学校を卒業した者と同等以上の学力があると認めた者で、令和4年4月以降にこれに該当する者、または令和6年3月までにこれに該当する見込みの者。なお、令和6年3月31日までに18歳に達する者

※本学アドミッションポリシーを理解し、本学への入学を強く希望する学生を求めます。
 ※外国の高等学校・中等教育学校に在籍していた場合は、出願前（8月31日（木）郵送必着）に入学資格審査が必要となります。
 詳細は、P.34をご覧ください。
 ※疾病・負傷や身体障害のために、受験・修学に際して特別な配慮を必要とする場合は、出願前（8月31日（木）郵送必着）に申請書等の書類をご提出いただく必要があります。
 詳細は、P.36をご覧ください。

総合型選抜入試（保健医療学部）

本学を専願し、下記のいずれかの資格を有する者。合格した場合、入学を確約できる者。

1	高等学校または中等教育学校を令和6年3月卒業見込みの者 ※現役生に限る
2	通常の課程による12年の学校教育を令和6年3月修了見込みの者
3	高等学校を卒業した者と同等以上の学力があると認められる者で、令和6年3月までにこれに該当する見込みの者
	① 外国において学校教育における12年の課程を令和6年3月31日までに修了見込みの者、またはこれらに準ずる者で文部科学大臣の指定した者
	② 文部科学大臣が高等学校の課程と同等の課程を有するものとして認定した在外教育施設の当該課程を令和6年3月31日までに修了見込みの者
	③ 文部科学大臣の指定した者
	④ 外国の大学入学資格である国際バカロレア、アビトゥア、パカロレア、GCEALレベルを保有する者、または国際的な評価団体の認定を受けた教育施設の12年の課程を修了した者
	⑤ 文部科学大臣が行う高等学校卒業程度認定試験に令和6年3月31日までに合格見込みの者で、令和6年3月31日までに18歳に達する者（大学入学資格検定に合格した者を含む）
⑥ 専修学校の高等課程を令和6年3月31日までに修了見込みの者（文部科学大臣が定める基準を満たす者に限る）	
4	本学において、個別の入学資格審査により、高等学校を卒業した者と同等以上の学力があると認めた者で、令和6年3月までにこれに該当する見込みの者。なお、令和6年3月31日までに18歳に達する者

※本学アドミッションポリシーを理解し、本学への入学を強く希望する学生を求めます。
 ※外国の高等学校・中等教育学校に在籍していた場合は、出願前（8月31日（木）郵送必着）までに入学資格審査が必要となります。
 詳細は、P.34をご覧ください。
 ※疾病・負傷や身体障害のために、受験・修学に際して特別な配慮を必要とする場合は、出願前（8月31日（木）郵送必着）に申請書等の書類をご提出いただく必要があります。
 詳細は、P.36をご覧ください。

学校推薦型選抜入試（全学部）

本学を専願し、下記のすべての資格を有する者。合格した場合、入学を確約できる者。

1	① 高等学校または中等教育学校を令和6年3月卒業見込みの者 ※現役生に限る
	② 文部科学大臣が高等学校の課程と同等の課程を有するものとして認定した在外教育施設の当該課程修了見込みの者 ※ただし、在籍するまたは在籍した在外教育施設がその学校の規定上、上記の3月以外に修了が定められている場合は、令和5年4月以降令和6年2月までの修了者、もしくは修了見込みの者も、令和6年3月修了見込みの者と同じと見なす
2	人物、学力ともに優秀で学校長の推薦を受けた者

※学校推薦型選抜入試と卒業生推薦入試の両入試区分の併願はできません。
 ※本学アドミッションポリシーを理解し、本学への入学を強く希望する学生を求めます。
 ※指定校推薦・特別協定校推薦の出願資格は、別途高校宛に通知します。
 ※疾病・負傷や身体障害のために、受験・修学に際して特別な配慮を必要とする場合は、出願前（10月31日（火）郵送必着）に申請書等の書類をご提出いただく必要があります。
 詳細は、P.36をご覧ください。

卒業生推薦入試（全学部）

本学を専願し、下記のすべての資格・要件を満たす者。合格した場合、入学を確約できる者。

1	①	高等学校または中等教育学校を令和6年3月卒業見込みの者 ※現役生に限る
	②	通常の課程による12年の学校教育を令和6年3月修了見込みの者 高等学校を卒業した者と同等以上の学力があると認められる者で、令和6年3月までにこれに該当する見込みの者
	③	外国において学校教育における12年の課程を令和6年3月31日までに修了見込みの者、またはこれらに準ずる者で文部科学大臣の指定した者
	④	文部科学大臣が高等学校の課程と同等の課程を有するものとして認定した在外教育施設の当該課程を令和6年3月31日までに修了見込みの者
	⑤	文部科学大臣の指定した者
	⑥	外国の大学入学資格である国際バカロレア、アビトゥア、バカロレア、GCEAレベルを保有する者、もしくは国際的な評価団体の認定を受けた教育施設の12年の課程を修了した者
	⑦	文部科学大臣が行う高等学校卒業程度認定試験に令和6年3月31日までに合格見込みの者で、令和6年3月31日までに18歳に達する者（大学入学資格検定試験に合格した者を含む）
	⑧	専修学校の高等課程を令和6年3月31日までに修了見込みの者（文部科学大臣が定める基準を満たす者に限る）
	⑨	本学において、個別の入学資格審査により、高等学校を卒業した者と同等以上の学力があると認めた者で、令和6年3月までにこれに該当する見込みの者。なお、令和6年3月31日までに18歳に達する者
2	祖父母、もしくは両親のいずれかが昭和大学医学部、歯学部、薬学部、保健医療学部（昭和大学医療短期大学含む）の卒業生である者	

※法定血族の場合は、令和3年3月31日以前に養子縁組をしていること

※学校推薦型選抜入試と卒業生推薦入試の両入試区分の併願はできません。

※外国の高等学校・中等教育学校に在籍していた場合は、出願前（10月31日（火）郵送必着）に入学資格審査が必要となります。

詳細は、P.34をご覧ください。

※疾病・負傷や身体障害のために、受験・修学に際して特別な配慮を必要とする場合は、出願前（10月31日（火）郵送必着）に申請書等の書類をご提出いただく必要があります。

詳細は、P.36をご覧ください。

編入学試験（歯学部）

下記のいずれかの資格を有する者

1	国内の大学を卒業した者または令和6年3月卒業見込みの者
2	国内の大学（短期大学を除く）に1年以上在学し、34単位以上修得した者 ※ただし、単位修得見込み者を除く
3	国内の短期大学を卒業した者または令和6年3月卒業見込みの者

※外国の大学（短期大学）に在籍していた場合は、出願前（10月31日（火）郵送必着）に入学資格審査が必要となります。

詳細は、P.34をご覧ください。

※疾病・負傷や身体障害のために、受験・修学に際して特別な配慮を必要とする場合は、出願前（10月31日（火）郵送必着）に申請書等の書類をご提出いただく必要があります。

詳細は、P.36をご覧ください。

編入学試験（保健医療学部看護学科）

看護師免許取得者または看護師免許取得見込みの者で以下のいずれかに該当する者

1	看護系短期大学を卒業した者または令和6年3月卒業見込みの者
2	看護系専修学校の専門課程において、文部科学大臣の定める基準（修業年限2年以上で、かつ、課程の修了に必要な総授業時間数が1700時間以上であること）を満たす3年課程の看護関係学科を修了した者または令和6年3月修了見込みの者（学校教育法第90条に規定する大学入学資格を有する者に限る）

※疾病・負傷や身体障害のために、受験・修学に際して特別な配慮を必要とする場合は、出願前（10月31日（火）郵送必着）に申請書等の書類をご提出いただく必要があります。

詳細は、P.36をご覧ください。

※勤務を継続したまま、入学することはできません。

※入学までに看護師免許を取得していなければ入学することはできません。

一般選抜入試（Ⅰ期・Ⅱ期）、医学部一般選抜入試（Ⅰ期）利用の薬学部併願入試
リハビリテーション学科理学療法学専攻一般選抜入試（Ⅰ期・Ⅱ期）利用の作業療法学専攻第二
希望併願入試、大学入学共通テスト利用入試

下記のいずれかの資格を有する者

1	高等学校または中等教育学校を卒業した者、もしくは令和6年3月卒業見込みの者
2	通常の課程による12年の学校教育を修了した者、または令和6年3月修了見込みの者
3	高等学校を卒業した者と同等以上の学力があると認められる者、または令和6年3月31日までにこれに該当する見込みの者
	① 外国において学校教育における12年の課程を修了した者、または令和6年3月31日までに修了見込みの者、またはこれらに準ずる者で文部科学大臣の指定した者
	② 文部科学大臣が高等学校の課程と同等の課程を有するものとして認定した在外教育施設の当該課程を修了した者、もしくは令和6年3月31日までに修了見込みの者
	③ 文部科学大臣の指定した者
	④ 外国の大学入学資格である国際バカロレア、アビトゥア、バカロレア、GCEAレベルを保有する者、または国際的な評価団体の認定を受けた教育施設の12年の課程を修了した者
	⑤ 文部科学大臣が行う高等学校卒業程度認定試験に合格した者、または令和6年3月31日までに合格見込みの者で、令和6年3月31日までに18歳に達する者（大学入学資格検定に合格した者を含む）
	⑥ 専修学校の高等課程を修了した者、または令和6年3月31日までに修了見込みの者（文部科学大臣が定める基準を満たす者に限る）
⑦ 本学において、個別の入学資格審査により、高等学校を卒業した者と同等以上の学力があると認めた者で、令和6年3月31日までに18歳に達する者	

※外国の高等学校・中等教育学校に在籍していた場合は、出願前（11月30日（木）郵送必着）に入学資格審査が必要となります。

詳細は、P.34をご覧ください。

※疾病・負傷や身体障害のために、受験・修学に際して特別な配慮を必要とする場合は、出願前（11月30日（木）郵送必着）に申請書等の書類をご提出いただく必要があります。

詳細は、P.36をご覧ください。

個別の入学資格審査について

入学試験出願資格のうち「本学において、個別の入学資格審査により、高等学校を卒業した者と同等以上の学力があると認められた者で、令和6年3月31日までに18歳に達する者」により出願する者は、出願期間開始前に個別の入学資格審査を受け、入学資格を認められた場合に限り出願を認めるものとします。

申請対象者について

高等学校段階に有する外国人学校のうち、修業年限が12年の外国人学校の卒業した者または卒業見込みの者について、次の各号に定める要件を満たしていること。

- 1) 令和6年3月31日までに満18歳に達していること。
- 2) 高等学校の3年に相当する学習歴を有するまたは有する見込みであること。

申請期間について

- ・総合型選抜入試

令和5年8月31日（木）郵送必着

- ・卒業生推薦入試、編入学試験（歯学部のみ）

令和5年10月31日（火）郵送必着

- ・一般選抜入試（Ⅰ期・Ⅱ期）、医学部一般選抜入試（Ⅰ期）利用の薬学部併願入試、リハビリテーション学
科理学療法専攻一般選抜入試（Ⅰ期・Ⅱ期）利用の作業療法専攻第二希望併願入試、大学入学共通テスト利用入試

令和5年11月30日（木）郵送必着

※原則、上記日程以降の申請は一切受け付けません。

申請方法・申請先

1. 申請書類

以下の書類を揃えて申請してください。

①	昭和大学入学資格認定申請書（本学所定様式）
②	出身教育施設の成績証明書（または調査書）
③	出身教育施設の修了見込証明書または修了証明書
④	出身教育施設の規則等（学則等）
⑤	出身教育施設のカリキュラム（修業年限、授業時間数、授業科目、必修単位数が明記されたもの）
⑥	返信用封筒（角型2号封筒240mm×332mmに申請者の住所・氏名・郵便番号を明記して730円分「簡易書留速達料金」の切手を貼ってください。）

※「①昭和大学入学資格認定申請書」は、本学受験生サイト（<https://adm.showa-u.ac.jp/admission/info/examination.html>）よりダウンロードしてください。

2. 申請書類提出先（郵送）

〒142-8555 東京都品川区旗の台1-5-8

昭和大学 学事部入学支援課 行

TEL 03-3784-8026

審査方法・審査基準について

審査の申請があった場合、入学資格認定申請書および出身教育施設の成績証明書等の提出書類に基づき、速やかに以下の基準により審査を行うものとします。

- ・当該教育施設の教育内容等が高等学校学習指導要領に準じているかを精査し、高等学校と同等以上であることを審査します。【当該教育施設の年間および週当たりの授業時間数、履修する主要教科・科目および卒業までに必要な単位数が高等学校学習指導要領に定める標準時間数、全ての生徒に履修させる各教科・科目および卒業までに修得させる単位数と同等以上であること。】

資格審査結果について

資格審査の結果について、入学資格を認められた者は、「昭和大学入学資格認定書」を郵送により通知します。そちらをコピーしたものを出願書類に同封し、所定の期間内に出願してください。

受験上の配慮について

疾病・負傷や身体障害の理由により、受験・修学に際して特別な配慮を希望する者は、必ず出願前の以下の申請日程までに、昭和大大学学事部入学支援課にご相談ください。

申請後、配慮の内容に対して、可能な範囲に限り、当該者の受験上の配慮を行います。

申請期間について

- ・総合型選抜入試
令和5年8月31日（木）郵送必着
- ・学校推薦型選抜入試、卒業生推薦入試、編入学試験
令和5年10月31日（火）郵送必着
- ・一般選抜入試（Ⅰ期・Ⅱ期）、医学部一般選抜入試（Ⅰ期）利用の薬学部併願入試、リハビリテーション学科理学療法学専攻一般選抜入試（Ⅰ期・Ⅱ期）利用の作業療法学専攻第二希望併願入試、大学入学共通テスト利用入試
令和5年11月30日（木）郵送必着
※原則、上記日程以降の申請は一切受け付けません。

申請方法・申請先

1. 申請書類

以下の書類を揃えて申請してください。

①	昭和大大学入学試験受験上の配慮申請書（本学所定様式）
②	医師の作成した診断書または身体障害者手帳のコピー ※大学入学共通テストで受験上の配慮を認められた場合はそのコピーも添付してください。
③	返信用封筒（長形3号封筒120mm×235mmに申請者の住所・氏名・郵便番号を明記して694円分「簡易書留速達料金」の切手を貼ってください。）

※「①昭和大大学入学試験受験上の配慮申請書」は、本学受験生サイト（<https://adm.showa-u.ac.jp/admission/info/consideration.html>）よりダウンロードしてください。

2. 申請書類提出先（郵送）

〒142-8555 東京都品川区旗の台1-5-8

昭和大大学 学事部入学支援課 行

TEL 03-3784-8026

配慮申請結果について

配慮申請の結果については、「配慮内容の回答書」を郵送により通知します。そちらをコピーしたものを出願書類に同封し、所定の期間内に出願してください。

※修学上の配慮については、入学決定後に改めてご相談ください。

出願書類について

全学部 全入試区分共通

1. 入学志願票（写真付き）

- ・インターネット出願サイト「マイページ」より志願情報等を登録し、内容を確認して印刷してください。
- ・写真は、出願前3ヶ月以内（各入試区分の出願期間の初日から数える）に撮影した以下の写真データをご用意ください。
 - (1) カラー写真（白黒不可）
 - (2) 正面、上半身、脱帽、背景が無地（風景・カーテンを背景にしたものは不可）
 - (3) 受験時に眼鏡を着用している場合は、眼鏡着用で撮影すること（サングラス不可）
 - (4) データファイル形式：「.jpg」
 - (5) データサイズ：200KB以上、10MB以下
 - (6) 加工不可
- ・電話番号は、確実に連絡がとれる番号を登録してください。
- ・出願登録後に、登録内容（入試区分、志望学部・学科・専攻、試験日、試験場、選択科目）の変更は一切認めませんので、内容を十分確認してください。個人情報の変更については、願書受付センター（TEL 0120-788700 平日10：00～17：00）までご連絡ください。

2. 調査書（編入学試験：出身大学の「卒業（見込）証明書」・「成績証明書」）

- ・出身学校長が出願前3ヶ月以内（各入試区分の出願期間の初日から数える）に作成し、厳封したものを提出してください。なお、調査書の内容については、出願時点で出身校から発行される最新の内容とします。
 - ・被災、その他の事情により調査書が発行されない場合は、「卒業（見込）証明書」と「成績証明書」の2点を提出してください。なお、これらの証明書等が提出できない場合は、学校長等から「発行できない旨の文書」を提出してください。
 - ・改姓等により入学志願票と調査書または証明書の氏名が一致しない場合は、改姓・改名等がわかる戸籍抄本等の公的証明書（出願前3ヶ月以内に発行したもの（出願期間の初日から数える））を添付してください。
 - ・大学入学資格検定の合格者、高等学校卒業程度認定試験合格者または合格見込者は、出願前3ヶ月以内に発行された「合格（見込）成績証明書」を提出してください。
 - ・編入学試験は、出願前3ヶ月以内に作成し、厳封された出身大学の「卒業（見込）証明書」と「成績証明書」の2点を提出してください。（調査書は不要）
- ※歯学部編入学試験においては、必ず成績証明書は、単位数が記載されているものを提出してください。
なお、短期大学を卒業し、4年制大学へ編入学した者は短期大学の成績証明書、卒業証明書も提出してください。卒業見込証明書が取れない2、3年生に在籍している場合は成績証明書のみ提出してください。

その他

歯学部 総合型選抜入試のみ（必須）

○活動報告書・志望理由書

- ・活動報告書、志望理由書は本学指定の用紙を使用し、提出してください。（PC入力）
- ・本学指定の用紙は、本学受験生サイトの「入学試験要項・出願書類」のページ（<https://adm.showa-u.ac.jp/admission/info/web-apply.html>）からダウンロードしてください。

○資格・検定・課外活動・受賞歴等を証明する資料のコピー

- 活動報告書に入力した資格・検定・課外活動・受賞歴等を証明する資料（※）のコピーを提出してください。コピーは返却いたしません。原則、中学卒業以降。
- ※外部検定試験（英検・TOEIC・漢検など。オンライン受験は対象外）は、合格証書または成績証明書のコピー。
- ※課外活動・ボランティア活動・受賞歴については、活動内容を証明する書類のコピーもしくは活動の様子が分かる写真等。（賞状・記録証明書・感謝状・トロフィーや盾等は、それを写真撮影し、印刷したもの。印刷は刻印された氏名が判別できるようにしてください。）
- ※必ず、取得年月日が印字された面をコピーして提出してください。

○業者テストの結果のコピー

- 直近の業者テストの結果のコピー1回分を提出してください。コピーは返却いたしません。

薬学部・保健医療学部 総合型選抜入試のみ（以下の該当者）

○資格・検定・課外活動・受賞歴等を証明する資料のコピー

- 入学志願票に入力した資格・検定・課外活動・受賞歴等を証明する資料（※）のコピーを提出してください。コピーは返却いたしません。原則、高等学校・中等教育学校等在学中に限る。
- ※外部検定試験（英検・TOEIC・漢検など。オンライン受験は対象外）は、合格証書または成績証明書のコピー。
- ※課外活動・ボランティア活動・受賞歴については、活動内容を証明する書類のコピーもしくは活動の様子が分かる写真等。（賞状・記録証明書・感謝状・トロフィーや盾等は、それを写真撮影し、印刷したもの。印刷は刻印された氏名が判別できるようにしてください。）
- ※必ず、取得年月日が印字された面をコピーして提出してください。

全学部 学校推薦型選抜入試のみ

○推薦書

- ・本学指定の用紙を使用し、出身学校長が作成し厳封したものを提出してください。手書きまたはPCによる差し込み印刷等の方法でも構いません。
- ・本学指定の用紙は、本学受験生サイトの「入学試験要項・出願書類」のページ（<https://adm.showa-u.ac.jp/admission/info/web-apply.html>）からダウンロードしてください。

全学部 卒業生推薦入試のみ

○本学の卒業証明書および出願者と卒業生の続柄を証明する書類（公的証明書）

- 祖父母、両親が本学卒業生であることを証明する卒業証明書および出願者との続柄を証明する書類（公的証明書：出願前3ヶ月以内に発行したもの（出願期間の初日から数える））を提出してください。
- 卒業証明書を発行する場合、発行方法の詳細は、本学ホームページ内「各種証明書（卒業生の方）」（<https://www.showa-u.ac.jp/visitor/alumni/certificate.html>）をご確認ください。

保健医療学部看護学科 編入学試験のみ

○専修学校専門課程の修業年限および課程修了に要する総授業時間数の証明書

- ・専修学校出身者のみ本学指定の用紙に出身学校長が証明したものを提出してください。
- ・本学指定の用紙は、本学受験生サイトの「入学試験要項・出願書類」のページ（<https://adm.showa-u.ac.jp/admission/info/web-apply.html>）からダウンロードしてください。

歯学部・薬学部・保健医療学部 大学入学共通テスト利用入試のみ

○令和6年度大学入学共通テスト成績請求票（私立大学・公私立短期大学用）

- ・大学入試センターから交付された「令和6共通テスト成績請求票（私立大学・公私立短期大学用）」を1. 入学志願票の所定の欄に必ず貼付してください。

併願（同時出願）について

1. 本学の入学試験における併願について

【医学部】

◎一般選抜入試（I期）の「医学部一般選抜入試（I期）利用の薬学部併願入試」は、2学部の出願が可能です。

同時出願時の郵送書類について


入学志願票	調査書	出願用宛名ラベル	封筒
1部 ※併願先は、本学にて複製したものを使用します。	1部 ※併願先は、本学にて複製したものを使用します。	1枚	1通

※歯・薬・保健医療学部の一般選抜入試は試験日が異なるため、出願が可能です。同時に登録を行った場合の出願書類の郵送は、「調査書」1部、「出願用宛名ラベル」1枚、「封筒」1通、「入学志願票」のみ入試区分毎、用意して出願してください。

【歯学部・薬学部・保健医療学部】

下記の入試区分において、併願が可能です。

- ①一般選抜入試（I期）
- ②大学入学共通テスト利用入試



同時出願時の郵送書類について

入学志願票	調査書	出願用宛名ラベル	封筒
出願する入試区分数 (最大2部)	1部 ※併願先は、本学にて複製したものを使用します。	1枚	1通

※一般選抜入試（I期・II期）の「保健医療学部リハビリテーション学科理学療法学専攻一般選抜入試（I期・II期）利用の作業療法学専攻第二希望併願入試」は、2専攻の出願が可能です。

※追加出願する場合は、インターネット出願サイト「マイページ」から登録してください。その際は、入試区分毎、別々に「入学志願票」「調査書」「出願用宛名ラベル」等必要書類を用意して出願してください。

※大学入学共通テスト利用入試の複数学部学科・専攻の併願は同時出願した場合のみ可能です。なお、インターネット出願サイト「マイページ」からの追加出願は出来ませんので、ご注意ください。

※医学部の一般選抜入試は試験日が異なるため、出願が可能です。同時に登録を行った場合の出願書類の郵送は、「調査書」1部、「出願用宛名ラベル」1枚、「封筒」1通、「入学志願票」のみ入試区分毎、用意して出願してください。

2. 面接試験について

・一般選抜入試（Ⅰ期）と大学入学共通テスト利用入試を併願する場合

一般選抜入試（Ⅰ期）の試験場・時間割にて受験し、大学入学共通テスト利用入試に面接試験の結果を使用します。また、面接試験の結果は、併願している全ての大学入学共通テスト利用入試の判定に使用します。なお、一般選抜入試（Ⅰ期）との併願で出願後、大学入学共通テスト利用入試のみの受験（面接試験）に変更することはできません。必ず、一般選抜入試（Ⅰ期）の時間割に従ってください。また、一般選抜入試（Ⅰ期）の学力試験を欠席した場合、大学入学共通テスト利用入試の受験資格がなくなります。

・大学入学共通テスト利用入試のみの出願で複数学部・学科・専攻を併願した場合

第1志望学部・学科・専攻の大学入学共通テスト利用入試の試験場・時間割にて実施します。面接試験の結果は、併願している全ての大学入学共通テスト利用入試の判定に使用します。

3. 合否判定・結果・入学手続について

- ・出願された全ての入試区分の学部・学科・専攻毎に合否判定を行います。よって、併願した場合はそれぞれに合否の結果が出ます。ただし、複数の入試区分に合格した場合の入学手続は、1学部1学科1専攻のみとします。
- ・歯・薬・保健医療学部間において入学手続完了後、他学部・学科・専攻にて電話連絡等による追加合格があり、その入学手続を行う場合は、納入済の入学時納入金を追加合格学部学科・専攻として充当します。また、充当した際の過不足分については、追加請求・返還の手続が必要になりますので、詳細は合格後の入学手続書類にてご確認ください。ただし、原則医学部への充当や電話連絡等による追加合格以外での合格学部学科・専攻への充当は行いませんので、別途入学時納入金の費用が必要となります。

4. 医学部一般選抜入試（Ⅰ期）利用の薬学部併願入試について

医学部一般選抜入試（Ⅰ期）を志願した場合、併願として薬学部へ出願できます。

- ・入学検定料は、併願の減額した金額となります。
- ・学力試験は医学部一般選抜入試（Ⅰ期）一次試験を受験し、その結果を薬学部の判定に使用します。
- ・医学部の一次試験の合格基準を満たさず薬学部の合格基準を満たした場合は、薬学部の一次試験合格とします。
- ・一次試験で両学部が合格となった場合、二次試験は志望順位が高い学部で小論文試験・面接試験を受験し、その結果を他学部の判定に使用します。
- ・合格発表は、該当学部毎に発表します。
- ・本学への入学手続完了後、当該入試区分の医・薬学部間にて追加合格があった場合には、納入済の入学時納入金を追加合格学部分として充当します。また、充当した際の過不足分については、追加請求・返還の手続が必要になりますので、詳細は合格後の入学手続書類にてご確認ください。

5. 保健医療学部リハビリテーション学科理学療法学専攻一般選抜入試（Ⅰ期・Ⅱ期）利用の作業療法学専攻第二希望併願入試について

理学療法学専攻一般選抜入試（Ⅰ期・Ⅱ期）を志願した場合、第2希望として作業療法学専攻へ出願できます。

- ・入学検定料は、併願の減額した金額となります。
- ・入学試験は理学療法学専攻の一般選抜入試（Ⅰ期・Ⅱ期）を受験し、その結果を作業療法学専攻の判定に使用します。
- ・理学療法学専攻の合格基準を満たさず、作業療法学専攻の合格基準を満たした場合、作業療法学専攻の合格とします。
- ・合格発表は、該当学部学科・専攻毎に発表します。

出願に関する注意事項

- ・ 出願締切日（郵送必着）までに、「出願登録」、「入学検定料の支払い」、「不備の無い出願書類の到着」が全て完了していない場合、出願を受付することができません。
- ・ 出願書類に不備があった場合、受付いたしません。出願書類が全て揃っているか、十分確認した上で出願期間内（郵送必着）に郵送してください。なお、出願期間外の出願は、一切受付いたしません。
- ・ 原則、出願書類の不備が出願期間内に解消されない場合、出願が完了していないため受験資格がありません。
- ・ 出願登録後以降は、以下の内容の変更は一切認めません。
①入試区分 ②志望学部・学科・専攻 ③試験日 ④試験場 ⑤選択科目
※その他の個人情報の変更については、願書受付センター（TEL 0120-788700 平日10：00～17：00）までお問い合わせください。
- ・ 出願書類は郵送に限ります。本学学事部窓口へ直接持参しても受付いたしません。
- ・ 試験場選択が可能な入試区分の大阪・福岡試験場について、定員を超過した場合は別試験場（横浜もしくは大阪・福岡）となる可能性があります。予めご了承ください。
- ・ 原則、一度納入した入学検定料および出願書類は、理由のいかんに関わらず返還いたしません。
- ・ 入学志願票や出願書類の記入事項に虚偽があった場合、合格を取消す場合があります。

インターネット出願の手順

本学の出願方法は、インターネットを利用した方法となります。本学受験生サイトのインターネット出願サイトにアクセスしてください。

インターネット出願サイト【<https://adm.showa-u.ac.jp/admission/info/web-apply.html>】

※登録期間：各入試区分の出願開始日10時～出願締切日16時まで登録可能

出願完了までの流れは、以下の通りです



事前準備

インターネットで出願登録を行うには、以下のいずれかが必要となります。

パソコン/スマートフォン/タブレット端末

①インターネット環境を整える

- 下表を確認し、出願推奨環境を整えてください。
- ブラウザによっては「Cookieの有効化」「JavaScriptの有効化」「TLSの有効化」が必要ですが、画面の指示に従って環境を整えることができます。

ブラウザ	・ Google Chrome最新版 ・ Safari最新版 ・ Firefox最新版 ・ Microsoft Edge	●いずれか1つ用意してください。 ●セキュリティソフトをインストールしている場合、正常に動作しない場合がありますので注意してください。
プリンター	A4の用紙が印刷できる機種 「出願用宛名ラベル」 「本人控え」 「受験票」を印刷します。	●プリンターを所有していなかったり、印刷できない場合、「出願用宛名ラベル」については封筒にその内容を手書きすることで代用できます。 ●詳細はP.47を参照してください。
メールアドレス	●出願受付状況をお知らせするため、確認メール（「出願登録案内メール」「支払完了メール」）を送信します。 ●頻繁に確認できるメールアドレスを用意してください。メールが届かない場合は、P.49を参照してください。	

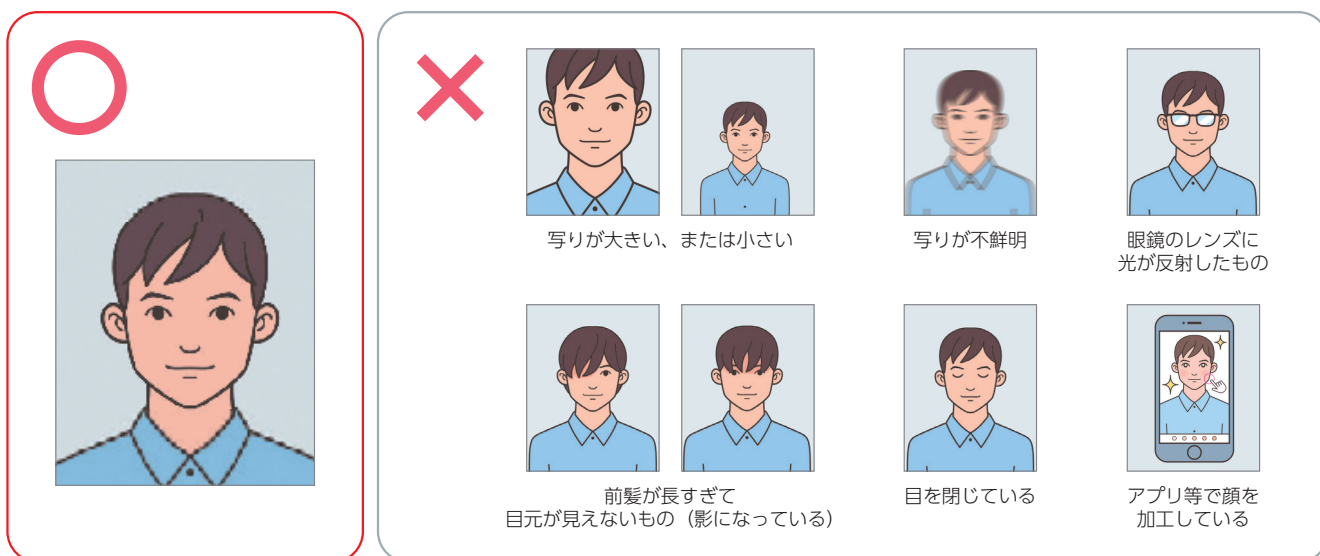
②写真データを準備する

インターネット出願登録時に、受験者本人の写真データを登録する必要があります。試験時の本人照合に用いますので、証明写真機や写真店等で撮影された本人であることが確実に確認できる写真データを準備してください。

- 1) 出願前3カ月以内に撮影（各入試区分の出願期間の初日から数える）
- 2) カラー写真（白黒は不可）
- 3) 正面、上半身、脱帽、背景は無地（風景、カーテンを背景にした写真データは不可）
- 4) 受験時に眼鏡を着用している場合は、眼鏡着用で撮影すること（サングラス不可）
- 5) データファイル形式「.jpg」
- 6) データサイズは200KB以上、10MB以下
- 7) 加工不可

〈注意〉

- ・上述の条件を満たせば、スマートフォンで撮影した写真データを登録できます。
- ・目元がはっきりと確認できない等、個人の判別が困難な写真データは不備扱いとなります。
- ・プリントされた写真をスマートフォン等で撮影（複写）した写真データは不備扱いとなります。
- ・写真をアップロードする際には、出願サイトのトリミング機能等が利用できます。



STEP

1

インターネット出願サイトにアクセス

インターネット出願サイト

<https://e-apply.jp/ds/showa-u/>

または、

大学ホームページ

<https://adm.showa-u.ac.jp/admission/info/web-apply.html>

からアクセス



STEP

2

マイページの登録

画面の手順に従って、必要事項を入力してマイページ登録を行ってください。

なお、マイページの登録がお済みの方は、STEP3に進んでください。



① 初めて登録する方は
マイページ登録 から
ログインしてください。



② メールアドレスの登録を行って
仮登録メールを送信 を
クリックしてください。



③ ユーザー登録画面から
ログインページへ を
クリックしてください。



④ 登録したメールアドレスに
初期パスワードと
本登録用URLが届きます。
※@e-apply.jpのドメインからのメール
を受信できるように設定してください。



⑤ ログイン画面から
登録したメールアドレスと④で
届いた『初期パスワード』にて
ログイン を
クリックしてください。



⑥ 初期パスワードの変更を
行ってください。



⑦ 表示された個人情報を入力して
次へ を
クリックしてください。



⑧ 個人情報を確認して
この内容で登録する を
クリックしてください。



⑨ 登録完了となります。
マイページへ を
クリックしてください。



⑩ 上記ページが表示されたら
マイページ登録は完了です。

※出願受付中の場合のみ、**出願手続きを行う** ボタンをクリックすると出願手続に進めます。
登録期間外の場合は、これより先に進めませんので **ログアウト** ボタンをクリックしてください。

STEP
3

出願内容の登録

画面の手順や留意事項を必ず確認して、画面に従って必要事項を入力してください。



①マイページログイン後の
出願手続きを行う ボタン
から登録画面へ



②入試選択と留意事項の確認



③志望学部等の選択



④顔写真のアップロード
写真選択へ ボタンをクリックし
写真を選択します。



⑤個人情報(氏名・住所等)の
入力



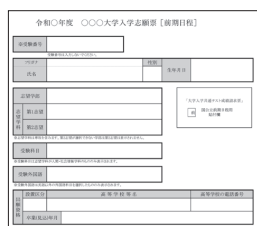
⑥出願内容の確認
入学志願票(サンプル) ボタンを
クリックすると入学志願票が確認でき
ます。



⑦申込登録完了
引き続き支払う ボタンを
クリックし検定料のお支払い画面へ。



⑧入学検定料の支払い方法
●コンビニエンスストア
●ページ対応銀行ATM
●ネットバンキング ●クレジットカード



⑨入学志願票PDF(イメージ)
※検定料納入後に出力可能となります。

入学検定料の支払い方法で「コンビニエンスストア」または「ページ対応銀行ATM」を選択された方は、支払い方法の選択後に表示されるお支払いに必要な番号を下記メモ欄に控えたうえ、通知された「お支払い期限」内にコンビニエンスストアまたはページ対応銀行ATMにてお支払いください。

セブン-イレブンの場合

払込票番号 メモ(13桁)													
------------------	--	--	--	--	--	--	--	--	--	--	--	--	--

デイリーヤマザキ、セイコーマートの場合

オンライン決済 番号メモ(11桁)										
----------------------	--	--	--	--	--	--	--	--	--	--

ローソン、ミニストップ、ファミリーマート、ページ対応銀行ATMの場合

お客様番号 メモ(11桁)										
確認番号 メモ(6桁)										
収納機関番号 (5桁)	5	8	0	2	1					

※収納機関番号は、ページでお支払いの際に必要となります。

申込登録完了後に確認メールが送信されます。メールを受信制限している場合は、送信元(@e-apply.jp)からのメール受信を許可してください。 ※確認メールが迷惑フォルダなどに振り分けられる場合がありますので、注意してください。



申込登録完了後は、登録内容の修正・変更ができませんので誤入力のないよう注意してください。ただし、入学検定料支払い前であれば正しい出願内容で再登録することで、実質的な修正が可能です。

※「入学検定料の支払い方法」でクレジットカードを選択した場合は、出願登録と同時に支払いが完了しますので注意してください。

STEP

4

入学検定料の支払い

入学検定料の他に、手数料が別途かかります。支払い方法と入学検定料の合計金額により手数料が異なりますので、出願登録時に確認してください。

1 クレジットカードでの支払い

出願内容の登録時に選択し、支払いができます。

【ご利用可能なクレジットカード】

VISA、Master、JCB、AMERICAN EXPRESS、MUFGカード、DCカード、UFJカード、NICOSカード



出願登録時に支払い完了

2 ネットバンキングでの支払い

出願内容の登録後、ご利用画面からそのまま各金融機関のページへ遷移しますので、画面の指示に従って操作し、お支払いください。

※決済する口座がネットバンキング契約されている必要があります

Webで手続き完了

3 コンビニエンスストアでの支払い

出願内容の登録後に表示されるお支払いに必要な番号を控えて、コンビニエンスストアでお支払いください。

●レジで支払い可能

●店頭端末を利用して支払い可能



Loppi

LAWSON



マルチコピー機

あなたも、コンビニ、
FamilyMart



4 ペイジー対応銀行ATMでの支払い

出願内容の登録後に表示されるお支払いに必要な番号を控えて、ペイジー対応銀行ATMにて画面の指示に従って操作のうえお支払いください。

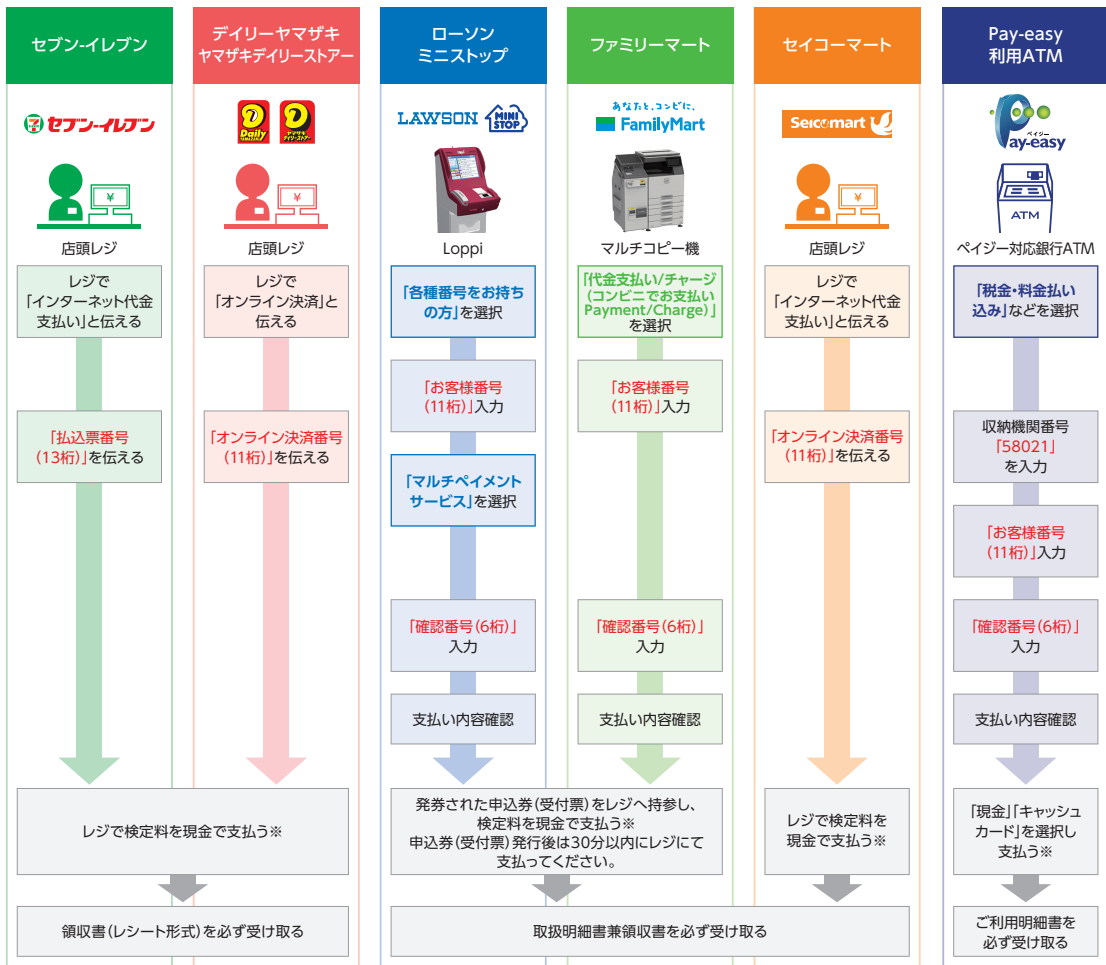


※利用可能な銀行は「支払い方法選択」画面で確認してください。

各コンビニ端末画面・ATMの画面表示に従って必要な情報を入力し、内容を確認してから入学検定料を支払ってください。

3 コンビニエンスストア

4 銀行ATM



※ゆうちょ銀行・銀行ATMを利用する場合、現金で10万円を超える場合はキャッシュカードで支払ってください。コンビニエンスストアを利用の場合は現金で30万円までの支払いとなります。

STEP
5

必要書類の印刷と郵送

Web上で登録しただけでは出願は完了していませんのでご注意ください。

「入学志願票」「出願用宛名ラベル」の印刷

入学検定料を納入するとマイページの「出願確認」画面に「入学志願票」「出願用宛名ラベル」のPDFファイルが表示されます。A4用紙にカラー（白黒不可）・片面で印刷してください。

- 自宅にプリンターがない場合、学校・コンビニ等のプリンター利用をご検討ください。

「出願書類」の郵送

- ①出願書類は入試区分、学部学科によって異なります。

P.37～の「出願書類」を参照のうえ、間違いのないように出願書類をそろえてください。

- ②確認後、印刷した「出願用宛名ラベル」を市販の角型2号封筒に貼り付け、出願書類を封入してください。

- ③郵便窓口から簡易書留・速達で以下の願書受付センター宛てに郵送してください。

送付先

〒370-8691 日本郵便株式会社 高崎郵便局
私書箱105号
昭和大学 願書受付センター 行

- ④出願締切日「**必着**」です。
出願期間はP.13を確認してください。

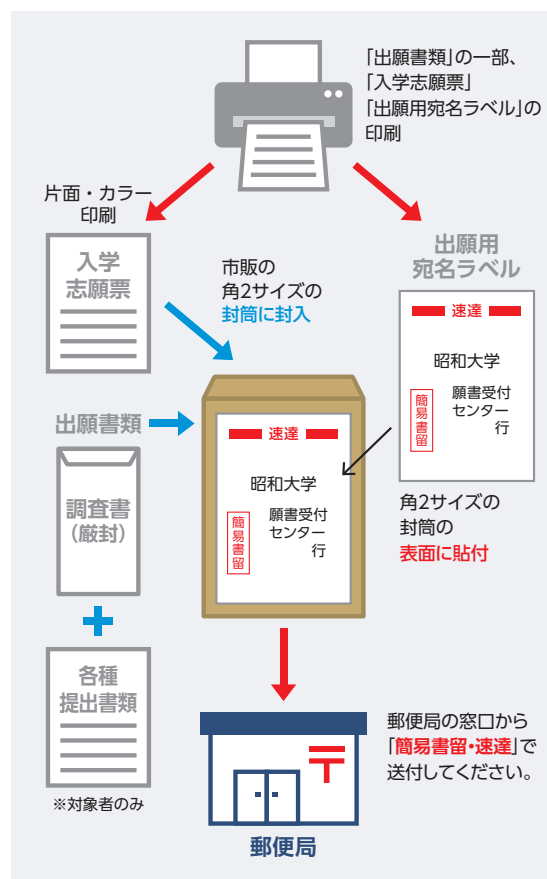
※本学窓口での受付は一切行いません。

※出願書類に不備があるものは受け付けません。

※提出された出願書類の返却・差替には一切応じられません。

※出願締切日（必着）以降に提出された出願書類は一切受け付けません。

※出願書類郵送先の郵便局に書類を持参する場合は、営業時間を確認のうえ、持参してください。



出願完了

(次ページへ続く)

出願完了

出願時の 注意点

出願はインターネット出願サイトでの登録完了後、入学検定料を支払い、不備のない必要書類が到着して完了となります。登録が完了しても出願書類の提出期限に書類が届かなければ出願を受理できませんので注意してください。

※インターネット出願は24時間可能です。ただし、出願登録は出願締切日16時まで、入学検定料の支払いは出願登録時に指定される期限までに行ってください(営業時間はコンビニエンスストアやATMなど、施設によって異なります)。

※必要書類の郵送は出願締切日必着です。出願期間内に不備が解消されない場合は受験資格はありません。ゆとりを持った出願を心がけてください。

STEP

6

受験票の印刷

●本学で出願を確認後、入試毎に出願期間受付終了後から試験当日までに一斉に受験票を配信します。また、出願時に登録したメールアドレスに、受験票を取得可能になった旨の通知メールが届きます。

●以下の要領で各自マイページからダウンロードしてA4サイズ・カラーで印刷してください。

受験票の記載内容を必ずよく確認してください。

①マイページにログインしたのち、「受験票」ボタンを押して受験票(PDF)を取得してください。

②取得した受験票は、プリントアウトする・PDFを保存するなどして、合格発表日まで大切に保管してください。試験当日には必ずプリントアウトし、持参してください。

※受験票は必ずA4用紙に**カラー(白黒不可)・片面印刷**してください。

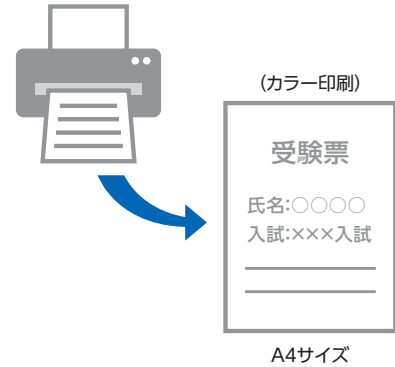
※**受験票は郵送されません。**

●以下の場合は、本学願書受付センター(0120-788700)までお問い合わせください。

●試験日の3日前になっても表示されない場合

●受験票確認後、入力内容の誤りに気付いた場合

※ただし、選択間違い等による変更は一切認めません。



問い合わせ先

インターネット出願について 出願専用ページ(マイページ)、 入学検定料の支払方法について	「学び・教育」出願・ 申込サービス サポートセンター	TEL 0120-202079
出願書類郵送後について	願書受付センター	TEL 0120-788700 平日10:00~17:00 土・日・祝日、年末年始12月29日~翌年1月4日を除く
入学試験に関する内容(出願資格、 受験等)について	昭和大学 学事部 入学支援課	TEL 03-3784-8026 平日8:30~17:00 土・日・祝日、本学創立記念日11月15日、 年末年始12月29日~翌年1月3日を除く

01 出願登録後に、入学志願票の内容の誤りに気づきました。変更は可能ですか。

出願登録後、入学試験に関する内容（入試区分、志望学部・学科・専攻、試験日、試験場、選択科目等）を変更することはできません。個人情報の変更については、至急願書受付センター（TEL 0120-788700 平日10:00～17:00）までご連絡ください。

02 パソコン・プリンターを所有していない場合、どうしたらよいですか。

パソコンを所有していない場合、インターネットに接続されたスマートフォン・タブレット端末を所有していれば、そちらから出願内容を登録することができます。
プリンターを所有していない場合、USBメモリ等にダウンロードしたPDFファイルを保存し、高等学校や予備校、コンビニエンスストア等のプリントサービスを利用してください。また、印刷する際は、カラー印刷（白黒不可）となります。

03 登録したメールアドレスにメールが届きません。

確認メールが届かない場合、登録したメールアドレスの入力間違いが考えられます。また、通知メールがウイルスメールや迷惑メール等に判断され、受信ボックスに振り分けされない場合がありますので、「送信元(@e-apply.jp)」からのメールが受信できるよう、事前に設定してください。

04 併願（同時出願）の出願について教えてください。

①同一学部の複数の入試区分に出願する場合

一度に出願する場合

出願期間が同時期であれば、一度に出願することが可能です。出願内容を登録する際の「試験選択画面」にて該当入試区分を選択してください。また出願書類郵送時は、インターネット出願サイト「マイページ」より発行される「出願用宛名ラベル」1枚と「封筒」1通を使用して、該当入試区分数分の「入学志願票」を用意してください。ただし、「調査書」は厳封されたものを1部のみの提出で構いません。

②複数学部学科・専攻に出願する場合

複数学部学科・専攻の大学入学共通テスト利用入試に出願する場合
大学入学共通テスト利用入試は、複数学部学科・専攻の併願が可能です。ただし、一度に出願した場合のみ、併願が可能です。

出願内容を登録する際の「試験選択画面」にて該当入試区分を選択してください。また出願書類郵送時は、インターネット出願サイト「マイページ」より発行される「入学志願票」1枚、「調査書」1部（厳封されたもの）、「出願用宛名ラベル」1枚、「封筒」1通を用意してください。

「医学部」と「歯・薬・保健医療学部」の一般選抜入試（Ⅰ期・Ⅱ期）に出願する場合

試験日が異なる場合、「医学部」と「歯・薬・保健医療学部」への出願は可能です。出願内容を登録する際の「試験選択画面」にて該当入試区分を選択してください。

また、出願書類郵送時は、「調査書（厳封されたもの）」1部、「出願用宛名ラベル」1枚、「封筒」1通、インターネット出願サイト「マイページ」より発行される「入学志願票」のみ入試区分毎、用意して出願してください。

※併願（同時出願）については、P.39～をご覧ください。

05

一般選抜入試（Ⅰ期）出願時に調査書を提出した場合、
一般選抜入試（Ⅱ期）出願時には、
調査書は必要ですか。

出願期間が異なるため、改めて、出願前3ヶ月以内（各入試分の出願期間の初日から数える）の調査書を提出してください。

06

氏名や住所の漢字が入力できません。

個人情報を入力する際、氏名や住所の文字が外字等で入力できない場合は代替文字またはカタカナで入力してください。
例) 高橋→高橋、宮崎→宮崎、I（ローマ数字）→I（英字のアイ）

07

入学検定料支払いの領収書等は出願書類に同封しますか。

コンビニエンスストア・Pay-easy決済で支払った際に発行される領収書等は、出願書類に同封せず自身で保管してください。

08

入学検定料の納入期限までに納入ができませんでした。

出願登録は、無効となります。
出願期間内の場合は、もう一度出願登録をしてください。
出願期間を過ぎてしまった場合は、無効となり、受験することができません。

09

出願書類を出願期間内に郵送できませんでした。

出願書類を出願締切日（郵送必着）までに郵送しなかった場合、出願は無効となり、受験することはできません。
※その他、出願に関する注意事項はP.41をご覧ください。

10

出願専用ページ（マイページ）にログインできません。
どうしたらよいですか。

インターネット出願サイト「マイページ」にログインできない場合、出願登録時に入力した「メールアドレス」・「パスワード」を誤って入力している可能性があります。再度、確認して入力してください。それでも、ログインできない場合は、願書受付センター（TEL 0120-788700 平日 10：00～17：00）までご連絡ください。

入学試験に関する注意事項

1. 試験場の下見について

- ・下見のための試験場（建物）内への立ち入りは厳禁とし、発覚次第嚴重注意します。
※交通機関・道順・所要時間を調べる程度にとどめてください。

2. 試験場への入場について

- ・試験当日、指定された時間（入場時間）までに必ず試験場へ入場し、着席してください。
※試験開始後30分以上（総合型選抜入試二次については、入場時間終了後30分（9時30分）以上）遅刻した者には原則として受験を許可しません。また、面接の前の試験説明や移動時に不在の場合も原則として受験を許可しません。なお、医学部一般選抜入試（Ⅱ期）二次試験および大学入学共通テスト利用入試単願については入場時間に間に合わない者には原則として受験を許可しません。
- ・試験は電車遅延・道路渋滞・交通スト・悪天候などにかかわらず原則として試験開始の時間通りに行います。なお、試験開始前には試験における注意事項の説明があるため、集合時間は試験開始時間ではなく必ず入場時間に間に合うように余裕を持って入場してください。

3. 受験票について

- ・出願時に登録されたメールアドレス宛へ受験票発行が通知されます。案内に従い、「受験票」を印刷（A4サイズの普通紙にカラー印刷。白黒不可。）してください。（郵送は行いません。）
なお、インターネット出願サイト「マイページ」からも「受験票」印刷が可能です。
※受験票（受験番号）は、入試区分毎に発行されます。
- ・印刷後、以下の記載内容に誤りがないか確認してください。入力内容と異なる場合は、至急、願書受付センター（TEL 0120-788700 平日10：00～17：00）までご連絡ください。
①入試区分 ②志望学部・学科・専攻 ③氏名 ④性別 ⑤生年月日 ⑥選択科目 ⑦試験場
- ・入学試験日の3日前になっても、受験票が印刷出来ない場合は、至急、願書受付センター（TEL 0120-788700 平日10：00～17：00）までご連絡ください。
- ・試験当日は、当日受験する全ての受験票を必ず持参してください。試験場外に出ると、入場する際その都度受験票の提示が必要になります。
- ・試験当日、受験票を忘れたり、紛失した場合は、試験場入口の案内係に再発行の希望を申し出てください。なお、受験票を再発行する場合は、身分を証明できるものが必要となります。
- ・受験票は、入学手続きの際に必要なになりますので、大切に保管してください。

4. 試験日・試験場について

- ・試験日、試験場を間違えないように、各自「令和6年度入学試験要項」、「受験票」で必ず確認してください。
- ・指定された試験場以外での受験は認めません。
- ・試験場（試験室）は、試験当日の朝、当該試験場に掲示します。
- ・受験者以外は試験場内への立ち入りは禁止です。また、保護者の控室等も設けておりません。

5. 昼食について

- ・看護学科編入学試験以外の入試については、昼食はできるだけ持参してください。

6. 受験上の注意について

- ・試験中は監督者の指示に従ってください。従わない場合も不正行為となります。
- ・不正行為と判断される事実があったと認定された場合には、その場で受験の中止と退出を命じられ、それ以後の受験ができません。また、受験した全ての成績を無効とし、警察に被害届を提出する場合があります。
- ・試験場（試験室）において、他の受験者の迷惑となるような行為は行わないでください。
- ・試験中は、受験票が監督者に見やすいように、机上の受験番号シールの横に重ならないように置いてください。
- ・机上的におけるものは、以下の通りです。原則下記以外の所持品を置くことは認めません。
受験票、鉛筆（シャープペンシルを含む）、消しゴム、時計（時計機能だけのもので、アラーム機能は使用不可）、眼鏡、ハンカチ、ティッシュペーパー（袋から中身だけを取り出したもの）、目薬
- ・試験場には、時計はありません。また時計の貸出は行っていませんので、忘れずに持参してください。
- ・スマートフォン、携帯電話、ウェアラブル型端末等は必ず電源を切ってかばん等にしまってください。なお、これらを時計として使用することはできません。
- ・マスクを着用している場合、試験監督による本人確認の際はマスクを顎の下まで下げてください。
- ・「耳栓」は監督者の許可を得てください。ただし、試験中に耳栓着用により指示等が聞き取れない不利益を被っても本学は一切責任を負いません。
- ・試験時間中の飲食は、原則禁止です。
- ・試験時間中、発病または緊急時等やむ得ない場合は、手を挙げて監督者の指示に従ってください。
- ・昭和大学の敷地内、外部の全ての試験場はすべて禁煙です。
- ・試験終了後、忘れ物がないか確認してから退出してください。
- ・面接時間は試験当日に発表します。個人ごとに面接試験の終了時刻は異なります。
(参考：前年度面接最終時刻【医学部】16時頃、【歯・薬・保健医療学部】17時頃)
※受験者数により、終了時刻が前後いたしますので、交通機関の予約等は時間に十分な余裕を持つよう注意してください。

7. その他

- ・試験当日、学校保健安全法で出席停止が定められている感染症（インフルエンザ、麻疹、水ぼうそう、新型コロナウイルス感染症等）に罹患し、出席停止が解除されていない者は、他の受験者や監督者等への感染のおそれがありますので、受験をご遠慮ください。
なお、上記により受験をご遠慮いただいた場合でも、原則として追試等の措置および入学検定料の返還は行いません。試験当日の体調管理については、十分に注意してください。
- ・適宜手洗いや手指消毒を行ってください。
- ・入学試験における緊急時の対応や変更が生じた場合は本学受験生サイト（<https://adm.showa-u.ac.jp>）にてお知らせいたしますので、ご確認ください。
- ・合格後、生活態度やSNSの様子等において、本学の学生として著しく不適切でふさわしくない言動が発覚した場合は合格の取消となることもありますので十分ご注意ください。

試験場

◎入試当日の連絡先 学事部入学支援課 TEL：03-3784-8026

旗の台キャンパス

〒142-8555 東京都品川区旗の台1-5-8

- 総合型選抜入試
- 学校推薦型選抜入試
- 卒業生推薦入試
- 編入学試験
- 医学部一般選抜入試（Ⅰ期・Ⅱ期）二次試験
- 医学部一般選抜入試（Ⅰ期）利用の薬学部併願入試二次試験
- 歯・薬・保健医療学部一般選抜入試（Ⅱ期）

交通

東急池上線・大井町線『旗の台』駅下車 東口より徒歩5分

◎JR山手線ご利用の場合

山手線は、上野・東京・品川方面から乗車の方は進行方向最後部車両、新宿・渋谷・目黒方面からの方は最前部車両に乗車すると、五反田駅において東急池上線への連絡が近くなります。

◎東急池上線ご利用の場合

東急池上線は、五反田駅方面から乗車の方は進行方向最後部車両、蒲田駅方面からの乗車の方は最前部車両に乗車すると、旗の台駅下車すぐに東口より出られます。

◎東急大井町線ご利用の場合

旗の台駅東口は、東急池上線ホーム端にありますので、そちらへお回りください。



横浜試験場：パシフィコ横浜 ノース

〒220-0012 神奈川県横浜市西区みなとみらい1-1-2

- 医学部一般選抜入試（Ⅰ期・Ⅱ期）一次試験
- 歯・薬・保健医療学部一般選抜入試（Ⅰ期）
- 歯・薬・保健医療学部大学入学共通テスト利用入試

交通

◎みなとみらい線『みなとみらい』駅2番出口（いちよう通り口）より徒歩5分



大阪試験場：AP大阪茶屋町

〒530-0013 大阪府大阪市北区茶屋町1-27
ABC-MART梅田ビル 8F

- 医学部一般選抜入試（I期）一次試験
- 歯・薬・保健医療学部一般選抜入試（I期）
- 歯・薬・保健医療学部大学入学共通テスト利用入試

交通

- ◎JR『大阪』駅御堂筋北口より徒歩3分
- ◎阪急電車『大阪梅田』駅2F中央改札口より徒歩1分
- ◎地下鉄御堂筋線『梅田』駅北改札より徒歩3分



福岡試験場：南近代ビル

〒812-0016 福岡県福岡市博多区博多駅南4-2-10

- 医学部一般選抜入試（I期）一次試験
- 歯・薬・保健医療学部一般選抜入試（I期）
- 歯・薬・保健医療学部大学入学共通テスト利用入試

交通

- ◎JR博多駅筑紫口より徒歩15分
- ◎バス 博多バスターミナル13番のりば（乗車5分）
〔8〕、〔17〕、〔29〕、〔40〕、〔44〕、〔45〕
「山王公園前」下車 徒歩2分



合格発表

1. 合格発表日時

該当学部の入学試験概要 (P.16～) をご覧ください。

2. 合格発表方法

以下の方法で合格発表を行います。

①合格証の送付

合格者に対して、合格発表日に合格証を簡易書留速達にて郵送します。二段階選抜の場合は、二次試験合格者に対して、合格証を郵送します。

※一次試験の合格者には郵送いたしませんので、必ずインターネット出願サイト「合否サービス」にてご確認ください。

②インターネット出願サイト「合否サービス」による合否発表

インターネット出願サイト「合否サービス」にて合否の照会が行えます。また、一次試験の合否・二次試験日等もこちらで確認してください。

合格者は、入学手続き書類をこちらから各入試区分の入学手続き期間内にダウンロードし印刷してください。

※本出願サイトにおける「誤操作・見間違い・確認漏れ」等の理由による入学手続き期間終了後の入学手続きは一切認めませんので、ご注意ください。

※掲載直後にはアクセスが集中し、閲覧できないことがあります。その場合、しばらく時間を置いて再度アクセスしてください。

③学校長への合否結果の送付

学校推薦型選抜入試（指定校・特別協定校を含む）のみ、学校長宛に合否結果の文書を送付いたします。

※受験に際して、虚偽の記載や不正があった場合は合格を取り消す場合があります。

3. 補欠者の発表

補欠者は、合格発表と同時にインターネット出願サイト「合否サービス」にて発表します。

※補欠者は合格者ではありませんので、ご注意ください。

※補欠者順位は公表いたしません。

4. 追加合格者の発表

・合格者の手続状況により欠員が生じた場合は、補欠者を順次合格とします。

・原則、本学より本人に電話連絡の上、入学の意思を確認します。入学の意思があると確認できた場合、合格者とし、合格証を郵送します。なお、入学手続き書類については、連絡した翌日以降からインターネット出願サイト「合否サービス」よりダウンロードし印刷してください。また、電話連絡の際は、入学志願票に記載されている電話番号に連絡をし、不在の場合は一定の時間折り返しの連絡を待ちますが、それ以降は次の候補者に連絡します。

・追加合格者は、入学手続き期間が大変短くなりますので、速やかに手続が行えるよう準備をお願いいたします。

5. 併願学部追加合格の取扱いについて

・本学への入学手続き完了後、「併願した歯・薬・保健医療学部（看護学科、リハビリテーション学科（理学療法専攻、作業療法専攻）間）、[医学部一般選抜入試（I期）利用の薬学部併願入試での医・薬学部間]において、電話連絡等による追加合格があった場合には、納入済の入学時の納入金を、追加合格学部学科・専攻として充当します。電話連絡等による追加合格以外での合格学部学科・専攻への充当は行いませんので、別途入学時納入金の費用が必要となります。

・その際、納入金に過不足がある場合は返還・追加請求をいたします。なお、追加請求に関して、期日までに納入がない場合は入学を許可しません。

※合否や追加合格・入学状況等に関する問い合わせには一切応じません。

入学手続

合格者が、各入試区分の入学手続締切日までに本学所定の書類手続を完了し、入学手続時学生納付金等の費用を納めた場合に入学を許可します。下記の内容を確認し、手続書類と納入金を準備して、速やかに入学手続を完了させてください。

◎入学者基本情報登録方法等に関する問い合わせ：

「学び・教育」出願・申込サービス サポートセンター TEL 0120-202079

◎その他の入学手続に関する問い合わせ：昭和大学学事部入学支援課 TEL 03-3784-8026

1. 入学手続期間

- ・入学手続期間は、学部の入試区分によって期間が異なります。該当学部の入学試験概要（P.16～）をご覧ください。
※追加合格者には、別途手続期間を設定します。
- ・各入試区分の入学手続期間内に本学所定の書類の手続を完了し、入学手続時学生納付金等の費用を納入してください。入学手続締切日までに、所定の手続が完了しない場合、入学の意思が無いものと判断します。締切日以降の手続は、一切認めません。
- ・手続期間中、入学手続時学生納付金等の費用の入金後、辞退登録した場合も入学手続時学生納付金等の費用の入学金はいかなる理由でも返還いたしません。

2. 入学手続書類

- (1) インターネット出願サイト「合否サービス」より、「入学手続案内」を確認し、以下の必要事項の入力・写真データをアップロードしてください。
 - ①入学者基本情報
 - ②学生証用デジタル写真1枚
 - ・データファイル形式：「.jpg」
 - ・データサイズ：200KB以上、10MB以下
 - ・正面上半身脱帽カラー
※直近3ヶ月以内に撮影したもの
※学生証等に使用するため、**服装は必ず正装（スーツ等）**で撮影してください。高校の学生服を着用した写真は不可とします。
 - ・加工不可
- (2) インターネット出願サイト「合否サービス」より、「入学手続案内」を確認し、入学手続書類（本学所定の用紙）をダウンロードして、必要書類を提出してください。
- (3) 書類提出先
インターネット出願サイト「合否サービス」より、「入学手続案内」を確認し、必要書類に内容の不備が無いことを確認の上、下記の郵送先に簡易書留（速達可能）にて期間内に必着するように郵送で提出してください。
〒370-8691
日本郵便株式会社 高崎郵便局 私書箱105号
昭和大学 願書受付センター 行

3. 学生納付金等の納入方法

インターネット出願サイト「合否サービス」より、電信振込書（本学所定の用紙）をダウンロード・印刷してください。また、お振込の際は、この所定用紙を使用し、必ず金融機関の窓口にて電信扱いでお振込ください。

※ネット銀行・ゆうちょ銀行等での振込は、不可となります。

① 学生納付金等の一括振込

原則、全学部的全入試区分の合格者は、入学手続時学生納付金等を一括でお振込ください。

② 学生納付金等の分納（医学部一般選抜入試（I期）のみ）

医学部一般選抜入試（I期）合格者（電話連絡による追加合格者を除く）は、入学手続時学生納入金等の一括納入の他に、下記の2段階の方法で分納することができます。

区分	内訳	金額	納入期間
第1段階	入学金	（一般・特待） 1,500,000円	令和6年2月13日（火）～2月20日（火） 12：00（正午）まで
第2段階	入学金以外の 入学手続時学生納付金等	（一般） 2,395,000円	令和6年2月20日（火）～3月8日（金） 12：00（正午）まで
		（特待） 895,000円	

※入学手続書類は、第1段階の期間に必ず提出してください。

4. 入学辞退および入学手続時学生納付金等の返還

※総合型選抜入試、学校推薦型選抜入試、卒業生推薦入試は専願のため、入学辞退は認めません。

入学辞退手続方法

①入金¹の入学手続き完了後に、入学辞退を希望し、インターネット出願サイトより令和6年3月31日（日）12時（正午）までに入学辞退手続登録をした場合には、入学金を除く入学手続時学生納付金等を返還いたします。

期日以降の辞退登録については、入学手続時学生納付金等は一切返還いたしません。

また、辞退登録後の変更についても、一切受け付けません。

②本学が発行した「入学許可証」がお手元にある場合は、入学辞退登録後、速やかに以下の提出先へご返送ください。

医・歯・薬学部の場合

〒142-8555

東京都品川区旗の台1-5-8 昭和大学 学事部入学支援課 行

保健医療学部の場合

〒226-8555

神奈川県横浜市緑区十日市場町1865 昭和大学 学事部長津田校舎事務課 行

※入学辞退の詳細は、インターネット出願サイト「合否サービス」より入学手続書類をご覧ください。

学生納付金（単位：円）

学生納付金

初年度（入学者）

	入学金	授業料		合計※ (入学手続時)	合計 (年額)
		前期	後期		
医学部	1,500,000	1,500,000	1,500,000	3,000,000	4,500,000
歯学部	1,500,000	1,500,000	1,500,000	3,000,000	4,500,000
薬学部	600,000	700,000	700,000	1,300,000	2,000,000
保健医療学部	看護学科	500,000	525,000	1,025,000	1,550,000
	リハビリテーション学科 理学療法学専攻	500,000	525,000	1,025,000	1,550,000
	リハビリテーション学科 作業療法学専攻	500,000	525,000	1,025,000	1,550,000

※合計（入学手続時）：入学金+授業料（前期）

初年度（特待制度入学者）

	入学金	授業料		合計※ (入学手続時)	合計 (年額)
		前期	後期		
医学部	1,500,000	免除	免除	1,500,000	1,500,000
歯学部	1,500,000	免除	免除	1,500,000	1,500,000
薬学部	600,000	免除	免除	600,000	600,000
保健医療学部	看護学科	500,000	免除	500,000	500,000
	リハビリテーション学科 理学療法学専攻	500,000	免除	500,000	500,000
	リハビリテーション学科 作業療法学専攻	500,000	免除	500,000	500,000

特待制度として、一般選抜入試（Ⅰ期）の上位合格者を対象に初年度の授業料が免除されます。また、保健医療学部リハビリテーション学科理学療法学専攻・作業療法学専攻については、総合型選抜入試および学校推薦型選抜入試の合格者も対象となります。

※合計（入学手続時）：入学金+授業料（前期）

2年次以降（入学者・特待制度入学者）

	授業料		教育・施設充実費		合計 (年額)	合計（6年間） ※保健医療学部は4年間合計		
	前期	後期	前期	後期		入学者	特待制度入学者	
医学部	1,500,000	1,500,000	750,000	750,000	4,500,000	27,000,000	24,000,000	
歯学部	1,500,000	1,500,000	750,000	750,000	4,500,000	27,000,000	24,000,000	
薬学部	700,000	700,000	300,000	300,000	2,000,000	12,000,000	10,600,000	
保健医療学部	看護学科	525,000	525,000	315,000	315,000	1,680,000	6,590,000	5,540,000
	リハビリテーション学科 理学療法学専攻	525,000	525,000	400,000	400,000	1,850,000	7,100,000	6,050,000
	リハビリテーション学科 作業療法学専攻	525,000	525,000	400,000	400,000	1,850,000	7,100,000	6,050,000

初年度（編入学者）

	入学金	授業料		教育・施設充実費 (年額)	合計※ (入学手続時)	合計 (年額)
		前期	後期			
歯学部（2年次編入学）	1,500,000	1,500,000	1,500,000	1,500,000	4,500,000	6,000,000
保健医療学部看護学科（3年次編入学）	400,000	525,000	525,000	630,000	1,555,000	2,080,000

※合計（入学手続時）：入学金+授業料（前期）+教育・施設充実費（年額）

2年次以降（編入学者）

	授業料		教育・施設充実費		合計 (年額)	合計
	前期	後期	前期	後期		
歯学部（2年次編入学）	1,500,000	1,500,000	750,000	750,000	4,500,000	24,000,000（5年間）
保健医療学部看護学科（3年次編入学）	525,000	525,000	315,000	315,000	1,680,000	3,760,000（2年間）

学生納付金以外の費用（単位：円）

寮生活費（1年次富士吉田キャンパスでの寮費、食費、寝具）

	初年度合計（入学手続時）
医学部	800,000
歯学部	800,000
薬学部	800,000
保健医療学部	800,000

年会費（入学者・特待制度入学者）

	初年度				2年次以降		合計 (入学手続時)	6年間合計 ※保健医療学部4年間合計
	学生会		父兄会		学生会	父兄会		
	入会費	年会費	入会費	年会費	年会費	年会費		
医学部	30,000	5,000	30,000	30,000	10,000	40,000	95,000	345,000
歯学部	30,000	5,000	30,000	30,000	10,000	40,000	95,000	345,000
薬学部	4,000	5,000	30,000	30,000	5,000	35,000	69,000	269,000
保健医療学部	4,000	5,000	30,000	30,000	5,000	35,000	69,000	189,000

年会費（編入学者）

	初年度				2年次以降		合計 (入学手続時)	合計 ※歯学部5年間 看護学科2年間
	学生会		父兄会		学生会	父兄会		
	入会費	年会費	入会費	年会費	年会費	年会費		
歯学部 (2年次編入学)	30,000	10,000	30,000	40,000	10,000	40,000	110,000	310,000
保健医療学部看護学科 (3年次編入学)	4,000	5,000	30,000	35,000	5,000	35,000	74,000	114,000

奨学制度

学生納付金

1. 昭和大学特待制度

特待制度として、一般選抜入試（I期）の上位合格者を対象に初年度の授業料が免除されます。また、保健医療学部リハビリテーション学科理学療法学専攻・作業療法学専攻については、総合型選抜入試および学校推薦型選抜入試の合格者も対象となります。

	一般選抜入試	総合型選抜入試	学校推薦型選抜入試	合計	免除額
	I期				
医学部	83	—	—	83	3,000,000円
歯学部	42	—	—	42	3,000,000円
薬学部	95	—	—	95	1,400,000円
保健医療学部	看護学科	—	—	38	1,050,000円
	リハビリテーション学科 理学療法学専攻	13	8	9	1,050,000円
	リハビリテーション学科 作業療法学専攻	8	8	6	1,050,000円
合計	279	16	15	310	—

2. 昭和大学独自の奨学金制度

① 学校法人昭和大学奨学金

学校法人昭和大学が経済的理由のため修学が困難な学生に学資を貸与し、優秀な人材を育成するために設けられたものです。

貸与額（年額）	500,000円
---------	----------

- ・ 貸与者 令和5年度 70名／年（全学部）
- ・ 貸与時期 7月下旬に一括で貸与します。
- ・ 返済方法 卒業後10年間で返済
- ・ 利息 無利息
- ・ その他 貸与要件等の詳細につきましては、本学ホームページをご参照ください。

https://www.showa-u.ac.jp/student_life/scholarship/

② シンシアー奨学金

社会に貢献する優れた医療人の育成を目的とするための給付型の奨学金です。

学部	要件	給付額
医学部（定員5名）	医・歯・薬学部においては、昭和大学特別奨学金給付を目指し、成績が優秀で、優れた医療人を目指す資質があり、課外活動を積極的に行い、また、他機関から学費等に関する奨学金を支給されていない者。	2年次、3年次、4年次の当該年度授業料相当額
歯学部（定員3名）		
薬学部（定員3名）		
保健医療学部（定員3名）	成績が優秀で、優れた医療人を目指す資質があり、課外活動を積極的に行い、また、他機関から学費等に関する奨学金を支給されていない者。	

- ・ 給付時期 2年次・3年次・4年次の学生納付金納入時

③昭和大学医学部特別奨学金/昭和大学歯学部特別奨学金/昭和大学薬学部特別奨学金

卒業後、本学の一人として、教育・研究に従事し、本学の発展に貢献する人材を育成するための給付型の奨学金です。

学部	要件	給付額
昭和大学医学部特別奨学金 (5年次進級時：定員15名)	4年次の成績が優秀で、本学学部卒業後、大学院へ進学し、本学附属病院または本学以外の病院において臨床研修を行い、本学大学院修了後4年以上本学において、教育・研究・診療に従事する者。	5年次、6年次の授業料相当 (大学院における授業料相当額の奨学金も給付)
昭和大学歯学部特別奨学金 (5年次進級時：定員5名)	4年次の成績が優秀で、本学学部卒業後または臨床研修修了後、大学院へ進学し、本学附属病院または本学以外の病院において臨床研修を行い、本学大学院修了後4年以上本学において、教育・研究・診療に従事する者。	
昭和大学薬学部特別奨学金 (5年次進級時：定員10名)	4年次の成績が優秀で、本学学部卒業後、大学院へ進学し、本学大学院修了後4年以上本学において、教育・研究・臨床に従事する者。	

- ・ 給付時期 5年次・6年次の学生納付金納入時
- ・ 奨学金の返還 奨学金給付の要件を充たさなかったとき、奨学金は即時一括返還していただきます。
- ・ その他 給付要件等の詳細につきましては、本学ホームページをご参照ください。

https://www.showa-u.ac.jp/student_life/scholarship/

④海外実習・研修奨学金

本学と学術交流協定を締結している海外の大学における実習や研修プログラムに2週間以上参加する場合、給付される制度です。

給付額	100,000円以内 (1回につき)
-----	--------------------

3. 昭和大学父兄互助会奨学金

在学中、父母等学費負担者が不測の事態に遭い、経済上の理由により学業の継続が困難となった者で、人物・健康・学業ともに優秀な学生に学費相当額を貸与する制度です。

合計貸与限度額	16,000,000円以内
---------	---------------

- ・ 貸与時期 7月・12月
- ・ 返済方法 卒業後15年間で返済
- ・ 利息 無利息
- ・ その他 申込みにあたっては本学父兄互助会の審査があります。年収等を証明する書類の提示を求められる場合もあります。

※その他の奨学金については、本学ホームページをご覧ください。

https://www.showa-u.ac.jp/student_life/scholarship/

ご案内

1. 寄付金について

入学後、学生への奨学金をはじめとする創立100周年記念事業や学生生活のサポートや、教育研究環境の整備・充実のため、任意の寄付を募集いたします。詳細は本学ホームページをご覧ください。

(https://www.showa-u.ac.jp/about_us/support/)



(ホームページ QRコード)

2. 新キャンパス整備について

本学では、令和9（2027）年度のキャンパス開校を目指して、以下のとおり新キャンパス整備を計画しております。令和6年度入学者については、4年次に新キャンパスへ移転予定です。

【計画地】神奈川県川崎市宮前区鷺沼4-4-1 ※最寄り駅：東急田園都市線 鷺沼駅北改札徒歩3分

※東名川崎ICより車で6分

【対象学生】医学部、歯学部、薬学部、保健医療学部の2年次から4年次

※本計画は予定であり、今後変更となる可能性があります。



新キャンパスより（最寄り駅 鷺沼駅）

- ・田園都市線 渋谷駅21分
- ・ " 二子玉川駅8分
- ・ " 長津田駅12分
- ・ " 中央林間駅19分
- ・大井町線 自由が丘駅13分
- ・ " 旗の台駅20分
- ・ " 大井町駅26分
- ・目黒線 洗足駅22分
- ・山手線 品川駅33分
- ・ " 目黒駅29分
- ・ " 五反田駅31分
- ・横浜地下鉄 横浜駅37分

個人情報の取扱いについて

出願においてお知らせいただいた個人情報（氏名、住所等）は、入学試験に関する業務、統計資料の作成、その他本学の教育・研究、修学支援に必要な場合のみ利用します。ただし、入学試験や入学に伴う資料の発送等については、本学が個人情報における安全確認等を十分にした上で、業務委託先へ開示・提供する場合がありますので、予めご了承ください。高等学校の進路指導に配慮し、本学志願者の入試結果や入学後の修学状況を出身高校へ報告する場合があります。

昭和大学
令和6（2024）年度
入学試験要項